

เอกสารแนบที่ 5

รายงานบันทึกการตรวจสอบระบบป้องกันและแจ้งเตือนอัคคีภัย

หน่วยงาน ดิเคอนโต โคได้				ใบตรวจเช็ค ไฟฉุกเฉิน (Emergency Light)				วันที่ตรวจสอบ	รหัสอุปกรณ์	EL
อาคาร A										5/2/66
ลำดับ	รายการ / รหัสเครื่อง	ไฟชาร์จแบตเตอรี่		สภาพแบตเตอรี่		ผลการตรวจสอบ		สถานที่ติดตั้ง	หมายเหตุ	
		ปกติ	แก้ไข	ปกติ	แก้ไข	ปกติ	แก้ไข			
1	L1A-10	/		/		/		หน้าอาคาร A		
2	L1A-4	/		/		/		Looby A		
3	L1A-2	/		/		/		ห้องนิติ		
4	L1A-2	/		/		/		ห้อง control		
5	L2A-14	/		/		/		ลานจอดรถอาคาร A		
6	LP2A-14	/		/		/		ST1 ชั้น 1		
7	LP2A-14	/		/		/		ST1 ชั้น 2		
8	LP2A-14	/		/		/		ST1 ชั้น 3		
9	LP2A-14	/		/		/		ST1 ชั้น 4		
10	LP2A-14	/		/		/		ST1 ชั้น 5		
11	LP2A-14	/		/		/		ST1 ชั้น 6		
12	LP2A-14	/		/		/		ST1 ชั้น 7		
13	LP2A-14	/		/		/		ST1 ชั้น 8		
14	L1A-8	/		/		/		ห้องปั้มน้ำ 1		
15	L1A-11	/		/		/		ห้อง MDB		
16	12A-6	/		/		/		ทางเดินชั้น 1-1		
17	12A-6	/		/		/		ทางเดินชั้น 1-2		
18	12A-6	/		/		/		ทางเดินชั้น 2-1		
19	12A-6	/		/		/		ทางเดินชั้น 2-2		
20	12A-6	/		/		/		ทางเดินชั้น 3-1		
21	12A-6	/		/		/		ทางเดินชั้น 3-2		
22	12A-6	/		/		/		ทางเดินชั้น 4-1		
23	12A-6	/		/		/		ทางเดินชั้น 4-2		
24	12A-6	/		/		/		ทางเดินชั้น 5-1		
25	LP2A-12	/		/		/		ทางเดินชั้น 5-2		
26	LP2A-12	/		/		/		ทางเดินชั้น 6-1		
27	LP2A-12	/		/		/		ทางเดินชั้น 6-2		
28	LP2A-12	/		/		/		ทางเดินชั้น 7-1		
29	LP2A-12	/		/		/		ทางเดินชั้น 7-2		
30	LP2A-12	/		/		/		ทางเดินชั้น 8-1		
หมายเหตุ										
ผู้ตรวจเช็ค		หัวหน้าช่าง				ผู้จัดการอาคาร				
ลงชื่อ										

FRM-PMR-070 Rev.00/ 15 Aug 2020

หน่วยงาน ดิคอนโต โคโค		ใบตรวจเช็ค ไฟฉุกเฉิน (Emergency Light)						วันที่ตรวจสอบ	รหัสอุปกรณ์
อาคาร B									EL
ลำดับ	รายการ / รหัสเครื่อง	ไฟชาร์จแบตเตอรี่		สภาพแบตเตอรี่		ผลการตรวจสอบ		สถานที่ติดตั้ง	หมายเหตุ
		ปกติ	แก้ไข	ปกติ	แก้ไข	ปกติ	แก้ไข		
1	LP2B-26	/		/		/		หน้าอาคาร B	
2	LB1-20	/		/		/		ห้องปั๊ม ชั้น 1	
3	LB1-20	/		/		/		ห้อง MDB	
4	LB2-28	/		/		/		ลานจอดรถอาคาร B1	
5	LB2-28	/		/		/		ลานจอดรถอาคาร B2	
6	LB2-14	/		/		/		ห้องน้ำหญิง	
7	LB2-14	/		/		/		ห้องน้ำชาย	
8	LB2-12	/		/		/		ห้องฟิตเนส	
9	LB2-12	/		/		/		ห้องสมุด	
10	LB2-28	/		/		/		ห้องปั๊มสระว่ายน้ำ	
11	LP2B-24	/		/		/		ทางเดินชั้น 1-1	
12	LP2-24	/		/		/		ทางเดินชั้น 1-2	
13	LP1B-10	/		/		/		ทางเดินชั้น 2-1	
14	LP1B-10	/		/		/		ทางเดินชั้น 2-2	
15	LP1B-6	/		/		/		ทางเดินชั้น 3-1	
16	LP1B-6	/		/		/		ทางเดินชั้น 3-2	
17	LP1B-6	/		/		/		ทางเดินชั้น 4-1	
18	LP1B-6	/		/		/		ทางเดินชั้น 4-2	
19	LP1B-12	/		/		/		ทางเดินชั้น 5-1	
20	LP1B-12	/		/		/		ทางเดินชั้น 5-2	
21	LP1B-8	/		/		/		ทางเดินชั้น 6-1	
22	LP1B-8	/		/		/		ทางเดินชั้น 6-2	
23	LP1B-8	/		/		/		ทางเดินชั้น 7-1	
24	LP1B-8	/		/		/		ทางเดินชั้น 7-2	
25	LP1B-12	/		/		/		ทางเดินชั้น 8-1	
26	LP1B-12	/		/		/		ทางเดินชั้น 8-2	
27	LP2A-16	/		/		/		หน้าลิฟท์ ชั้น 1	
28	LP2A-16	/		/		/		หน้าลิฟท์ ชั้น 2	
29	LP2A-16	/		/		/		หน้าลิฟท์ ชั้น 3	
30	LP2A-16	/		/		/		หน้าลิฟท์ ชั้น 4	
หมายเหตุ									
ลงชื่อ	ผู้ตรวจเช็ค		หัวหน้าช่าง				ผู้จัดการอาคาร		

หน่วยงาน ดิคอนโต โคได้				ใบตรวจเช็ค ไฟฉุกเฉิน (Emergency Light)				วันที่ตรวจสอบ รหัสอุปกรณ์	5/4/66..... EL		
อาคาร B				ไฟชาร์จแบตเตอรี่		สภาพแบตเตอรี่		ผลการตรวจสอบ		สถานที่ติดตั้ง		หมายเหตุ
ลำดับ	รายการ / รหัสเครื่อง	ปกติ	แก้ไข	ปกติ	แก้ไข	ปกติ	แก้ไข					
31	LP2A-16	/		/		/		หน้าลิฟ ชั้น 5				
32	LP2A-16	/		/		/		หน้าลิฟ ชั้น 6				
33	LP2A-16	/		/		/		หน้าลิฟ ชั้น 7				
34	LP2A-16	/		/		/		หน้าลิฟ ชั้น 8				
35	LB2B-2	/		/		/		ST2 ชั้น1				
36	LB2B-2	/		/		/		ST2 ชั้น2				
37	LB2B-2	/		/		/		ST2 ชั้น3				
38	LB2B-2	/		/		/		ST2 ชั้น4				
39	LB2B-2	/		/		/		ST2 ชั้น5				
40	LB2B-2	/		/		/		ST2 ชั้น6				
41	LB2B-2	/		/		/		ST2 ชั้น7				
42	LB2B-2	/		/		/		ST2 ชั้น8				
43	LB2-2	/		/		/		ทางออกคาดฟ้า				
44	LBR-1	/		/		/		ห้องปั้มคาดฟ้า				
45	LBR-1	/		/		/		ห้องเครื่องลิฟท์				
46	LP1B-7	/		/		/		ST2 ชั้น1				
47	LP1B-7	/		/		/		ST2 ชั้น2				
48	LP1B-7	/		/		/		ST2 ชั้น3				
49	LP1B-7	/		/		/		ST2 ชั้น4				
50	LP1B-7	/		/		/		ST2 ชั้น5				
51	LP1B-7	/		/		/		ST2 ชั้น6				
52	LP1B-7	/		/		/		ST2 ชั้น7				
53	LP1B-7	/		/		/		ST2 ชั้น8				
54	LB1-22	/		/		/		ชาร์ไฟฟ้าชั้น 1				
55	LB1-22	/		/		/		ชาร์ไฟฟ้าชั้น 2				
56	LB1-22	/		/		/		ชาร์ไฟฟ้าชั้น 3				
57	LB1-22	/		/		/		ชาร์ไฟฟ้าชั้น 4				
58	LB1-22	/		/		/		ชาร์ไฟฟ้าชั้น 5				
59	LB1-22	/		/		/		ชาร์ไฟฟ้าชั้น 6				
60	LB1-22	/		/		/		ชาร์ไฟฟ้าชั้น 7				
หมายเหตุ												
ลงชื่อ	<div style="display: flex; justify-content: space-between;"> <div>ผู้ตรวจสอบ</div> <div>ยืนยันแล้ว</div> <div>ผู้จัดการอาคาร</div> </div> <div style="background-color: black; width: 100%; height: 50px; margin-top: 10px;"></div>											

FRM-PMR-070 Rev.00/ 15 Aug 2020

FRM-PMR-071 Rev.00/ 15 Aug 202

FRM-PMR-071 Rev.00/ 15 Aug 20

หน่วยงาน ตึกคอนโด โคโค่		ใบตรวจเช็คป้ายทางหนีไฟ (FIRE EXIT)						วันที่ตรวจสอบ 5/4/66	
อาคาร A								รหัสอุปกรณ์ FE	
ลำดับ	รายการ/รหัสเครื่อง	ไฟชาร์จแบตเตอรี่		สภาพแบตเตอรี่		ผลการตรวจสอบ		สถานที่ติดตั้ง	หมายเหตุ
		ปกติ	แก้ไข	ปกติ	แก้ไข	ปกติ	แก้ไข		
1	FEA01	/		/		/		ST1 ชั้น1	
2	FEA02	/		/		/		ST1 ชั้น2	
3	FEA03	/		/		/		ST2 ชั้น2	
4	FEA04	/		/		/		ST1 ชั้น3	
5	FEA05	/		/		/		ST2 ชั้น3	
6	FEA06	/		/		/		ST1 ชั้น4	
7	FEA07	/		/		/		ST2 ชั้น4	
8	FEA08	/		/		/		ST1 ชั้น5	
9	FEA09	/		/		/		ST2 ชั้น5	
10	FEA10	/		/		/		ST1 ชั้น6	
11	FEA11	/		/		/		ST2 ชั้น6	
12	FEA12	/		/		/		ST1 ชั้น7	
13	FEA13	/		/		/		ST2 ชั้น7	
14	FEA14	/		/		/		ST1 ชั้น8	
15	FEA15	/		/		/		ST2 ชั้น8	
16	FEA16	/		/		/		ST1 ชั้นดาดฟ้า	
17									
18									
19									
20									
21									
22									
23									
24									
25									
26									
27									
28									
29									
30									

หมายเหตุ

ลงชื่อ

ผู้ตรวจสอบ

ผู้จัดการอาคาร

หน่วยงาน ดิโกนโด โคโด				ใบตรวจเช็คป้ายทางหนีไฟ				วันที่ตรวจสอบ ๒/๗/๒๕	
อาคาร B				(FIRE EXIT)				รหัสอุปกรณ์ FE	
ลำดับ	รายการ/รหัสเครื่อง	ไฟชาร์จแบตเตอรี่		สภาพแบตเตอรี่		ผลการตรวจสอบ		สถานที่ติดตั้ง	หมายเหตุ
		ปกติ	แก้ไข	ปกติ	แก้ไข	ปกติ	แก้ไข		
1	FE B 01	/		/		/		ST1 ชั้น1	
2	FE B 02	/		/		/		ST1 ชั้น2	
3	FE B 03	/		/		/		ST2 ชั้น2	
4	FE B 04	/		/		/		ST1 ชั้น3	
5	FE B 05	/		/		/		ST2 ชั้น3	
6	FE B 06	/		/		/		ST1 ชั้น4	
7	FE B 07	/		/		/		ST2 ชั้น4	
8	FE B 08	/		/		/		ST1 ชั้น5	
9	FE B 09	/		/		/		ST2 ชั้น5	
10	FE B 10	/		/		/		ST1 ชั้น6	
11	FE B 11	/		/		/		ST2 ชั้น6	
12	FE B 12	/		/		/		ST1 ชั้น7	
13	FE B 13	/		/		/		ST2 ชั้น7	
14	FE B 14	/		/		/		ST1 ชั้น8	
15	FE B 15	/		/		/		ST2 ชั้น8	
16	FE B 16	/		/		/		ST1 ชั้นคาดฟ้า	
17									
18									
19									
20									
21									
22									
23									
24									
25									
26									
27									
28									
29									
30									
หมายเหตุ									
<div style="display: flex; justify-content: space-between;"> <div> <p>ผู้ตรวจเช็ค</p> <p>ลงชื่อ ...</p> </div> <div> <p>หัวหน้าช่าง</p> </div> <div> <p>ผู้จัดการอาคาร</p> </div> </div>									

หน่วยงาน ดิคอนโต โคได้		ใบตรวจเช็ค ไฟฉุกเฉิน (Emergency Light)						วันที่ตรวจสอบ	B / 6 / 66
อาคาร A								รหัสอุปกรณ์	EL
ลำดับ	รายการ / รหัสเครื่อง	ไฟชาร์จแบตเตอรี่		สภาพแบตเตอรี่		ผลการตรวจสอบ		สถานที่ติดตั้ง	หมายเหตุ
		ปกติ	แก้ไข	ปกติ	แก้ไข	ปกติ	แก้ไข		
1	L1A-10	/		/		/		หน้าอาคาร A	
2	L1A-4	/		/		/		Looby A	
3	L1A-2	/		/		/		ห้องนิติ	
4	L1A-2	/		/		/		ห้อง control	
5	L2A-14	/		/		/		ลานจอดรถอาคาร A	
6	LP2A-14	/		/		/		ST1 ชั้น 1	
7	LP2A-14	/		/		/		ST1 ชั้น 2	
8	LP2A-14	/		/		/		ST1 ชั้น 3	
9	LP2A-14	/		/		/		ST1 ชั้น 4	
10	LP2A-14	/		/		/		ST1 ชั้น 5	
11	LP2A-14	/		/		/		ST1 ชั้น 6	
12	LP2A-14	/		/		/		ST1 ชั้น 7	
13	LP2A-14	/		/		/		ST1 ชั้น 8	
14	L1A-8	/		/		/		ห้องปั้มชั้น 1	
15	L1A-11	/		/		/		ห้อง MDB	
16	12A-6	/		/		/		ทางเดินชั้น 1-1	
17	12A-6	/		/		/		ทางเดินชั้น 1-2	
18	12A-6	/		/		/		ทางเดินชั้น 2-1	
19	12A-6	/		/		/		ทางเดินชั้น 2-2	
20	12A-6	/		/		/		ทางเดินชั้น 3-1	
21	12A-6	/		/		/		ทางเดินชั้น 3-2	
22	12A-6	/		/		/		ทางเดินชั้น 4-1	
23	12A-6	/		/		/		ทางเดินชั้น 4-2	
24	12A-6	/		/		/		ทางเดินชั้น 5-1	
25	LP2A-12	/		/		/		ทางเดินชั้น 5-2	
26	LP2A-12	/		/		/		ทางเดินชั้น 6-1	
27	LP2A-12	/		/		/		ทางเดินชั้น 6-2	
28	LP2A-12	/		/		/		ทางเดินชั้น 7-1	
29	LP2A-12	/		/		/		ทางเดินชั้น 7-2	
30	LP2A-12	/		/		/		ทางเดินชั้น 8-1	
หมายเหตุ									
ลงชื่อ	ผู้ตรวจเช็ค		หัวหน้าช่าง				ผู้จัดการอาคาร		

หน่วยงาน ดิคอนโด โคโค่				ใบตรวจเช็ค ไฟฉุกเฉิน (Emergency Light)				วันที่ตรวจสอบ	รหัสอุปกรณ์	EL
อาคาร A										
ลำดับ	รายการ / รหัสเครื่อง	ไฟชาร์จแบตเตอรี่		สภาพแบตเตอรี่		ผลการตรวจสอบ		สถานที่ติดตั้ง	หมายเหตุ	
		ปกติ	แก้ไข	ปกติ	แก้ไข	ปกติ	แก้ไข			
31	LP2A-12	/		/		/		ทางเดินชั้น 8-2		
32	LP2A-2	/		/		/		ชาร์ปไฟฟ้าชั้น 1		
33	LP2A-2	/		/		/		ชาร์ปไฟฟ้าชั้น 2		
34	LP2A-2	/		/		/		ชาร์ปไฟฟ้าชั้น 3		
35	LP2A-2	/		/		/		ชาร์ปไฟฟ้าชั้น 4		
36	LP2A-4	/		/		/		ชาร์ปไฟฟ้าชั้น 5		
37	LP2A-4	/		/		/		ชาร์ปไฟฟ้าชั้น 6		
38	LP2A-4	/		/		/		ชาร์ปไฟฟ้าชั้น 7		
39	LP2A-4	/		/		/		ชาร์ปไฟฟ้าชั้น 8		
40	12A-6	/		/		/		หน้าลิฟท์ชั้น 1		
41	LP2A-8	/		/		/		หน้าลิฟท์ชั้น 2		
42	LP2A-8	/		/		/		หน้าลิฟท์ชั้น 3		
43	LP2A-8	/		/		/		หน้าลิฟท์ชั้น 4		
44	LP2A-10	/		/		/		หน้าลิฟท์ชั้น 5		
45	LP2A-10	/		/		/		หน้าลิฟท์ชั้น 6		
46	LP2A-10	/		/		/		หน้าลิฟท์ชั้น 7		
47	LP2A-10	/		/		/		หน้าลิฟท์ชั้น 8		
48	LP2A-24	/		/		/		ST2 ชั้น 1		
49	LP2A-24	/		/		/		ST2 ชั้น 2		
50	LP2A-24	/		/		/		ST2 ชั้น 3		
51	LP2A-24	/		/		/		ST2 ชั้น 4		
52	LP2A-24	/		/		/		ST2 ชั้น 5		
53	LP2A-24	/		/		/		ST2 ชั้น 6		
54	LP2A-24	/		/		/		ST2 ชั้น 7		
55	LP2A-24	/		/		/		ST2 ชั้น 8		
56	12A-24	/		/		/		ทางออกตาดฟ้า		
57	LRA-4	/		/		/		ห้องเครื่องลิฟ A		
58	LRA-4	/		/		/		ห้องปั๊มตาดฟ้า A		
หมายเหตุ										
ผู้ตรวจเช็ค		หัวหน้าช่าง				ผู้จัดการอาคาร				
ลงชื่อ										

หน่วยงาน ตีคอนโด โคได้				ใบตรวจเช็ค ไฟฉุกเฉิน (Emergency Light)				วันที่ตรวจสอบ	รหัสอุปกรณ์	EL
อาคาร B										
ลำดับ	รายการ / รหัสเครื่อง	ไฟชาร์จแบตเตอรี่		สภาพแบตเตอรี่		ผลการตรวจสอบ		สถานที่ติดตั้ง	หมายเหตุ	
		ปกติ	แก้ไข	ปกติ	แก้ไข	ปกติ	แก้ไข			
1	LP2B-26	/		/		/		หน้าอาคาร B		
2	LB1-20	/		/		/		ห้องปั๊ม ชั้น 1		
3	LB1-20	/		/		/		ห้อง MDB		
4	LB2-28	/		/		/		ลานจอดรถอาคาร B1		
5	LB2-28	/		/		/		ลานจอดรถอาคาร B2		
6	LB2-14	/		/		/		ห้องน้ำหญิง		
7	LB2-14	/		/		/		ห้องน้ำชาย		
8	LB2-12	/		/		/		ห้องฟิตเนส		
9	LB2-12	/		/		/		ห้องสมุด		
10	LB2-28	/		/		/		ห้องเก็บสระว่ายน้ำ		
11	LP2B-24	/		/		/		ทางเดินชั้น 1-1		
12	LP2-24	/		/		/		ทางเดินชั้น 1-2		
13	LP1B-10	/		/		/		ทางเดินชั้น 2-1		
14	LP1B-10	/		/		/		ทางเดินชั้น 2-2		
15	LP1B-6	/		/		/		ทางเดินชั้น 3-1		
16	LP1B-6	/		/		/		ทางเดินชั้น 3-2		
17	LP1B-6	/		/		/		ทางเดินชั้น 4-1		
18	LP1B-6	/		/		/		ทางเดินชั้น 4-2		
19	LP1B-12	/		/		/		ทางเดินชั้น 5-1		
20	LP1B-12	/		/		/		ทางเดินชั้น 5-2		
21	LP1B-8	/		/		/		ทางเดินชั้น 6-1		
22	LP1B-8	/		/		/		ทางเดินชั้น 6-2		
23	LP1B-8	/		/		/		ทางเดินชั้น 7-1		
24	LP1B-8	/		/		/		ทางเดินชั้น 7-2		
25	LP1B-12	/		/		/		ทางเดินชั้น 8-1		
26	LP1B-12	/		/		/		ทางเดินชั้น 8-2		
27	LP2A-16	/		/		/		หน้าลิฟท์ ชั้น 1		
28	LP2A-16	/		/		/		หน้าลิฟท์ ชั้น 2		
29	LP2A-16	/		/		/		หน้าลิฟท์ ชั้น 3		
30	LP2A-16	/		/		/		หน้าลิฟท์ ชั้น 4		
หมายเหตุ										
ลงชื่อ										

หน่วยงาน ดีคอนโด โคได้				ใบตรวจเช็ค ไฟฉุกเฉิน (Emergency Light)				วันที่ตรวจสอบ	EL
อาคาร B								รหัสอุปกรณ์	EL
ลำดับ	รายการ / รหัสเครื่อง	ไฟชาร์จแบตเตอรี่		สภาพแบตเตอรี่		ผลการตรวจสอบ		สถานที่ติดตั้ง	หมายเหตุ
		ปกติ	แก้ไข	ปกติ	แก้ไข	ปกติ	แก้ไข		
31	LP2A-16	/		/		/		หน้าลิฟ ชั้น 5	
32	LP2A-16	/		/		/		หน้าลิฟ ชั้น 6	
33	LP2A-16	/		/		/		หน้าลิฟ ชั้น 7	
34	LP2A-16	/		/		/		หน้าลิฟ ชั้น 8	
35	LB2B-2	/		/		/		ST2 ชั้น1	
36	LB2B-2	/		/		/		ST2 ชั้น2	
37	LB2B-2	/		/		/		ST2 ชั้น3	
38	LB2B-2	/		/		/		ST2 ชั้น4	
39	LB2B-2	/		/		/		ST2 ชั้น5	
40	LB2B-2	/		/		/		ST2 ชั้น6	
41	LB2B-2	/		/		/		ST2 ชั้น7	
42	LB2B-2	/		/		/		ST2 ชั้น8	
43	LB2-2	/		/		/		ทางออกอาคาร	
44	LBR-1	/		/		/		ห้องปั๊มอาคาร	
45	LBR-1	/		/		/		ห้องเครื่องลิฟท์	
46	LP1B-7	/		/		/		ST2 ชั้น1	
47	LP1B-7	/		/		/		ST2 ชั้น2	
48	LP1B-7	/		/		/		ST2 ชั้น3	
49	LP1B-7	/		/		/		ST2 ชั้น4	
50	LP1B-7	/		/		/		ST2 ชั้น5	
51	LP1B-7	/		/		/		ST2 ชั้น6	
52	LP1B-7	/		/		/		ST2 ชั้น7	
53	LP1B-7	/		/		/		ST2 ชั้น8	
54	LB1-22	/		/		/		ชาร์ไฟฟ้าชั้น 1	
55	LB1-22	/		/		/		ชาร์ไฟฟ้าชั้น 2	
56	LB1-22	/		/		/		ชาร์ไฟฟ้าชั้น 3	
57	LB1-22	/		/		/		ชาร์ไฟฟ้าชั้น 4	
58	LB1-22	/		/		/		ชาร์ไฟฟ้าชั้น 5	
59	LB1-22	/		/		/		ชาร์ไฟฟ้าชั้น 6	
60	LB1-22	/		/		/		ชาร์ไฟฟ้าชั้น 7	
หมายเหตุ									
ลงชื่อ		ผู้ตรวจเช็ค		หัวหน้าช่าง		ผู้จัดการอาคาร			

FRM-PMR-070 Rev.00/ 15 Aug 2020

FRM-PMR-071 Rev.00/ 15 Aug 2020

FRM-PMR-071 Rev.00/ 15 Aug 2020

หน่วยงาน ดีคอนโด โคโค				ใบตรวจเช็คป้ายทางหนีไฟ (FIRE EXIT)				วันที่ตรวจสอบ 5/8/66	
อาคาร B								รหัสอุปกรณ์ FE	
ลำดับ	รายการ/รหัสเครื่อง	ไฟชาร์จแบตเตอรี่		สภาพแบตเตอรี่		ผลการตรวจสอบ		สถานที่ติดตั้ง	หมายเหตุ
		ปกติ	แก้ไข	ปกติ	แก้ไข	ปกติ	แก้ไข		
1	FE B 01	/		/		/		ST1 ชั้น1	
2	FE B 02	/		/		/		ST1 ชั้น2	
3	FE B 03	/		/		/		ST2 ชั้น2	
4	FE B 04	/		/		/		ST1 ชั้น3	
5	FE B 05	/		/		/		ST2 ชั้น3	
6	FE B 06	/		/		/		ST1 ชั้น4	
7	FE B 07	/		/		/		ST2 ชั้น4	
8	FE B 08	/		/		/		ST1 ชั้น5	
9	FE B 09	/		/		/		ST2 ชั้น5	
10	FE B 10	/		/		/		ST1 ชั้น6	
11	FE B 11	/		/		/		ST2 ชั้น6	
12	FE B 12	/		/		/		ST1 ชั้น7	
13	FE B 13	/		/		/		ST2 ชั้น7	
14	FE B 14	/		/		/		ST1 ชั้น8	
15	FE B 15	/		/		/		ST2 ชั้น8	
16	FE B 16	/		/		/		ST1 ชั้นคาดฟ้า	
17									
18									
19									
20									
21									
22									
23									
24									
25									
26									
27									
28									
29									
30									
หมายเหตุ									
ผู้ตรวจเช็ค		หัวหน้าช่าง				ผู้จัดการอาคาร			
ลงชื่อ									

หน่วยงาน ดิคอนโด โคได้		ใบตรวจเช็คป้ายทางหนีไฟ (FIRE EXIT)						วันที่ตรวจสอบ 5/9/66 รหัสอุปกรณ์ FE	
อาคาร A		ไฟชาร์จแบตเตอรี่		สภาพแบตเตอรี่		ผลการตรวจสอบ		สถานที่ติดตั้ง	หมายเหตุ
ลำดับ	รายการ/รหัสเครื่อง	ปกติ	แก้ไข	ปกติ	แก้ไข	ปกติ	แก้ไข		
1	FEA01	/		/		/		ST1 ชั้น1	
2	FEA02	/		/		/		ST1 ชั้น2	
3	FEA03	/		/		/		ST2 ชั้น2	
4	FEA04	/		/		/		ST1 ชั้น3	
5	FEA05	/		/		/		ST2 ชั้น3	
6	FEA06	/		/		/		ST1 ชั้น4	
7	FEA07	/		/		/		ST2 ชั้น4	
8	FEA08	/		/		/		ST1 ชั้น5	
9	FEA09	/		/		/		ST2 ชั้น5	
10	FEA10	/		/		/		ST1 ชั้น6	
11	FEA11	/		/		/		ST2 ชั้น6	
12	FEA12	/		/		/		ST1 ชั้น7	
13	FEA13	/		/		/		ST2 ชั้น7	
14	FEA14	/		/		/		ST1 ชั้น8	
15	FEA15	/		/		/		ST2 ชั้น8	
16	FEA16	/		/		/		ST1 ชั้นคาดฟ้า	
17				/					
18									
19									
20									
21									
22									
23									
24									
25									
26									
27									
28									
29									
30									

หมายเหตุ

ผู้ตรวจเช็ค

หัวหน้าช่าง

ผู้จัดการอาคาร

ลงชื่อ

หน่วยงาน ดิคอนโต โคได้		ใบตรวจเช็ค ไฟฉุกเฉิน (Emergency Light)						วันที่ตรวจสอบ	รหัสอุปกรณ์
อาคาร A								5/9/66	EL
ลำดับ	รายการ / รหัสเครื่อง	ไฟชาร์จแบตเตอรี่		สภาพแบตเตอรี่		ผลการตรวจสอบ		สถานที่ติดตั้ง	หมายเหตุ
		ปกติ	แก้ไข	ปกติ	แก้ไข	ปกติ	แก้ไข		
1	L1A-10	/		/		/		หน้าอาคาร A	
2	L1A-4	/		/		/		Looby A	
3	L1A-2	/		/		/		ห้องนิติ	
4	L1A-2	/		/		/		ห้อง control	
5	L2A-14	/		/		/		ลานจอดรถอาคาร A	
6	LP2A-14	/		/		/		ST1 ชั้น 1	
7	LP2A-14	/		/		/		ST1 ชั้น 2	
8	LP2A-14	/		/		/		ST1 ชั้น 3	
9	LP2A-14	/		/		/		ST1 ชั้น 4	
10	LP2A-14	/		/		/		ST1 ชั้น 5	
11	LP2A-14	/		/		/		ST1 ชั้น 6	
12	LP2A-14	/		/		/		ST1 ชั้น 7	
13	LP2A-14	/		/		/		ST1 ชั้น 8	
14	L1A-8	/		/		/		ห้องปั๊มน้ำ 1	
15	L1A-11	/		/		/		ห้อง MDB	
16	12A-6	/		/		/		ทางเดินชั้น 1-1	
17	12A-6	/		/		/		ทางเดินชั้น 1-2	
18	12A-6	/		/		/		ทางเดินชั้น 2-1	
19	12A-6	/		/		/		ทางเดินชั้น 2-2	
20	12A-6	/		/		/		ทางเดินชั้น 3-1	
21	12A-6	/		/		/		ทางเดินชั้น 3-2	
22	12A-6	/		/		/		ทางเดินชั้น 4-1	
23	12A-6	/		/		/		ทางเดินชั้น 4-2	
24	12A-6	/		/		/		ทางเดินชั้น 5-1	
25	LP2A-12	/		/		/		ทางเดินชั้น 5-2	
26	LP2A-12	/		/		/		ทางเดินชั้น 6-1	
27	LP2A-12	/		/		/		ทางเดินชั้น 6-2	
28	LP2A-12	/		/		/		ทางเดินชั้น 7-1	
29	LP2A-12	/		/		/		ทางเดินชั้น 7-2	
30	LP2A-12	/		/		/		ทางเดินชั้น 8-1	
หมายเหตุ									
ผู้ตรวจเช็ค		หัวหน้าช่าง				ผู้จัดการอาคาร			
ลงชื่อ									

หน่วยงาน ดิคอนโด โคได้		ใบตรวจเช็ค ไฟฉุกเฉิน (Emergency Light)						วันที่ตรวจสอบ	รหัสอุปกรณ์
อาคาร B								5/9/66	EL
ลำดับ	รายการ / รหัสเครื่อง	ไฟชาร์จแบตเตอรี่		สภาพแบตเตอรี่		ผลการตรวจสอบ		สถานที่ติดตั้ง	หมายเหตุ
		ปกติ	แก้ไข	ปกติ	แก้ไข	ปกติ	แก้ไข		
1	LP2B-26	/		/		/		หน้าอาคาร B	
2	LB1-20	/		/		/		ห้องปั๊ม ชั้น1	
3	LB1-20	/		/		/		ห้อง MDB	
4	LB2-28	/		/		/		ลานจอดรถอาคาร B1	
5	LB2-28	/		/		/		ลานจอดรถอาคาร B2	
6	LB2-14	/		/		/		ห้องน้ำหญิง	
7	LB2-14	/		/		/		ห้องน้ำชาย	
8	LB2-12	/		/		/		ห้องฟิตเนส	
9	LB2-12	/		/		/		ห้องสมุด	
10	LB2-28	/		/		/		ห้องปั๊มสระว่ายน้ำ	
11	LP2B-24	/		/		/		ทางเดินชั้น 1-1	
12	LP2-24	/		/		/		ทางเดินชั้น 1-2	
13	LP1B-10	/		/		/		ทางเดินชั้น 2-1	
14	LP1B-10	/		/		/		ทางเดินชั้น 2-2	
15	LP1B-6	/		/		/		ทางเดินชั้น 3-1	
16	LP1B-6	/		/		/		ทางเดินชั้น 3-2	
17	LP1B-6	/		/		/		ทางเดินชั้น 4-1	
18	LP1B-6	/		/		/		ทางเดินชั้น 4-2	
19	LP1B-12	/		/		/		ทางเดินชั้น 5-1	
20	LP1B-12	/		/		/		ทางเดินชั้น 5-2	
21	LP1B-8	/		/		/		ทางเดินชั้น 6-1	
22	LP1B-8	/		/		/		ทางเดินชั้น 6-2	
23	LP1B-8	/		/		/		ทางเดินชั้น 7-1	
24	LP1B-8	/		/		/		ทางเดินชั้น 7-2	
25	LP1B-12	/		/		/		ทางเดินชั้น 8-1	
26	LP1B-12	/		/		/		ทางเดินชั้น 8-2	
27	LP2A-16	/		/		/		หน้าลิฟท์ ชั้น 1	
28	LP2A-16	/		/		/		หน้าลิฟท์ ชั้น 2	
29	LP2A-16	/		/		/		หน้าลิฟท์ ชั้น 3	
30	LP2A-16	/		/		/		หน้าลิฟท์ ชั้น 4	
หมายเหตุ									
ผู้ตรวจเช็ค		หัวหน้าช่าง				ผู้จัดการอาคาร			
ลงชื่อ		<div style="background-color: black; width: 100%; height: 40px;"></div>							

FRM-PMR-070 Rev.00/ 15 Aug 2020

FRM-PMR-070 Rev.00/ 15 Aug 2020

FRM-PMR-071 Rev.00/ 15 Aug 2020

บริหารงานโดย บริษัท พลัส พร็อพเพอร์ตี้ จำกัด

หน่วยงาน ดีคอนโด โคโค				ใบตรวจเช็คป้ายทางหนีไฟ				วันที่ตรวจสอบ 5/9/66	
อาคาร A				(FIRE EXIT)				รหัสอุปกรณ์ FE	
ลำดับ	รายการ/รหัสเครื่อง	ไฟชาร์จแบตเตอรี่		สภาพแบตเตอรี่		ผลการตรวจสอบ		สถานที่ติดตั้ง	หมายเหตุ
		ปกติ	แก้ไข	ปกติ	แก้ไข	ปกติ	แก้ไข		
1	FEA01	/		/		/		ST1 ชั้น1	
2	FEA02	/		/		/		ST1 ชั้น2	
3	FEA03	/		/		/		ST2 ชั้น2	
4	FEA04	/		/		/		ST1 ชั้น3	
5	FEA05	/		/		/		ST2 ชั้น3	
6	FEA06	/		/		/		ST1 ชั้น4	
7	FEA07	/		/		/		ST2 ชั้น4	
8	FEA08	/		/		/		ST1 ชั้น5	
9	FEA09	/		/		/		ST2 ชั้น5	
10	FEA10	/		/		/		ST1 ชั้น6	
11	FEA11	/		/		/		ST2 ชั้น6	
12	FEA12	/		/		/		ST1 ชั้น7	
13	FEA13	/		/		/		ST2 ชั้น7	
14	FEA14	/		/		/		ST1 ชั้น8	
15	FEA15	/		/		/		ST2 ชั้น8	
16	FEA16	/		/		/		ST1 ชั้นคาดฟ้า	
17									
18									
19									
20									
21									
22									
23									
24									
25									
26									
27									
28									
29									
30									
หมายเหตุ									
ลงชื่อ	ผู้ตรวจเช็ค				หัวหน้าช่าง				ผู้จัดการอาคาร

หน่วยงาน ดิคอนโด โคได้				ใบตรวจเช็คป้ายทางหนีไฟ				วันที่ตรวจสอบ ๕/๙/๖๖	
อาคาร B				(FIRE EXIT)				รหัสอุปกรณ์ FE	
ลำดับ	รายการ/รหัสเครื่อง	ไฟชาร์จแบตเตอรี่		สภาพแบตเตอรี่		ผลการตรวจสอบ		สถานที่ติดตั้ง	หมายเหตุ
		ปกติ	แก้ไข	ปกติ	แก้ไข	ปกติ	แก้ไข		
1	FE B 01	/		/		/		ST1 ชั้น1	
2	FE B 02	/		/		/		ST1 ชั้น2	
3	FE B 03	/		/		/		ST2 ชั้น2	
4	FE B 04	/		/		/		ST1 ชั้น3	
5	FE B 05	/		/		/		ST2 ชั้น3	
6	FE B 06	/		/		/		ST1 ชั้น4	
7	FE B 07	/		/		/		ST2 ชั้น4	
8	FE B 08	/		/		/		ST1 ชั้น5	
9	FE B 09	/		/		/		ST2 ชั้น5	
10	FE B 10	/		/		/		ST1 ชั้น6	
11	FE B 11	/		/		/		ST2 ชั้น6	
12	FE B 12	/		/		/		ST1 ชั้น7	
13	FE B 13	/		/		/		ST2 ชั้น7	
14	FE B 14	/		/		/		ST1 ชั้น8	
15	FE B 15	/		/		/		ST2 ชั้น8	
16	FE B 16	/		/		/		ST1 ชั้นตาดฟ้า	
17									
18									
19									
20									
21									
22									
23									
24									
25									
26									
27									
28									
29									
30									
หมายเหตุ									
ผู้ตรวจเช็ค		หัวหน้าช่าง				ผู้จัดการอาคาร			
ลงชื่อ									

FRM-PMR-070 Rev.00/ 15 Aug 2020

FRM-PMR-070 Rev.00/ 15 Aug 2020

FRM-PMR-070 Rev.00/ 15 Aug 2020

หน่วยงาน ดิคอนโด โคโค				ใบตรวจเช็ค ไฟฉุกเฉิน (Emergency Light)				วันที่ตรวจสอบ	รหัสอุปกรณ์	EL
อาคาร B										
ลำดับ	รายการ / รหัสเครื่อง	ไฟชาร์จแบตเตอรี่		สภาพแบตเตอรี่		ผลการตรวจสอบ		สถานที่ติดตั้ง	หมายเหตุ	
		ปกติ	แก้ไข	ปกติ	แก้ไข	ปกติ	แก้ไข			
31	LP2A-16	/		/		/		หน้าลิฟต์ ชั้น 5		
32	LP2A-16	/		/		/		หน้าลิฟต์ ชั้น 6		
33	LP2A-16	/		/		/		หน้าลิฟต์ ชั้น 7		
34	LP2A-16	/		/		/		หน้าลิฟต์ ชั้น 8		
35	LB2B-2	/		/		/		ST2 ชั้น1		
36	LB2B-2	/		/		/		ST2 ชั้น2		
37	LB2B-2	/		/		/		ST2 ชั้น3		
38	LB2B-2	/		/		/		ST2 ชั้น4		
39	LB2B-2	/		/		/		ST2 ชั้น5		
40	LB2B-2	/		/		/		ST2 ชั้น6		
41	LB2B-2	/		/		/		ST2 ชั้น7		
42	LB2B-2	/		/		/		ST2 ชั้น8		
43	LB2-2	/		/		/		ทางออกคาดฟ้า		
44	LBR-1	/		/		/		ห้องปั๊มคาดฟ้า		
45	LBR-1	/		/		/		ห้องเครื่องลิฟท์		
46	LP1B-7	/		/		/		ST2 ชั้น1		
47	LP1B-7	/		/		/		ST2 ชั้น2		
48	LP1B-7	/		/		/		ST2 ชั้น3		
49	LP1B-7	/		/		/		ST2 ชั้น4		
50	LP1B-7	/		/		/		ST2 ชั้น5		
51	LP1B-7	/		/		/		ST2 ชั้น6		
52	LP1B-7	/		/		/		ST2 ชั้น7		
53	LP1B-7	/		/		/		ST2 ชั้น8		
54	LB1-22	/		/		/		ชาร์ไฟฟ้าชั้น 1		
55	LB1-22	/		/		/		ชาร์ไฟฟ้าชั้น 2		
56	LB1-22	/		/		/		ชาร์ไฟฟ้าชั้น 3		
57	LB1-22	/		/		/		ชาร์ไฟฟ้าชั้น 4		
58	LB1-22	/		/		/		ชาร์ไฟฟ้าชั้น 5		
59	LB1-22	/		/		/		ชาร์ไฟฟ้าชั้น 6		
60	LB1-22	/		/		/		ชาร์ไฟฟ้าชั้น 7		
หมายเหตุ										
ผู้ตรวจเช็ค		หัวหน้าช่าง				ผู้จัดการอาคาร				
ลงชื่อ										

[illegible]

FRM-PMR-071 Rev.00/ 15 Aug 2020

หน่วยงาน ดิคอนโด โคได้		ใบตรวจเช็คป้ายทางหนีไฟ (FIRE EXIT)						วันที่ตรวจสอบ ๕ - 10 - ๖๖	
อาคาร A								รหัสอุปกรณ์ FE	
ลำดับ	รายการ/รหัสเครื่อง	ไฟตรวจจับควัน		สภาพแบตเตอรี่		ผลการตรวจสอบ		สถานที่ติดตั้ง	หมายเหตุ
		ปกติ	แก้ไข	ปกติ	แก้ไข	ปกติ	แก้ไข		
1	FEA01	✓		✓		✓		ST1 ชั้น1	
2	FEA02	✓		✓		✓		ST1 ชั้น2	
3	FEA03	✓		✓		✓		ST2 ชั้น2	
4	FEA04	✓		✓		✓		ST1 ชั้น3	
5	FEA05	✓		✓		✓		ST2 ชั้น3	
6	FEA06	✓		✓		✓		ST1 ชั้น4	
7	FEA07	✓		✓		✓		ST2 ชั้น4	
8	FEA08	✓		✓		✓		ST1 ชั้น5	
9	FEA09	✓		✓		✓		ST2 ชั้น5	
10	FEA10	✓		✓		✓		ST1 ชั้น6	
11	FEA11	✓		✓		✓		ST2 ชั้น6	
12	FEA12	✓		✓		✓		ST1 ชั้น7	
13	FEA13	✓		✓		✓		ST2 ชั้น7	
14	FEA14	✓		✓		✓		ST1 ชั้น8	
15	FEA15	✓		✓		✓		ST2 ชั้น8	
16	FEA16	✓		✓		✓		ST1 ชั้นตาดฟ้า	
17									
18									
19									
20									
21									
22									
23									
24									
25									
26									
27									
28									
29									
30									

หมายเหตุ

ผู้ตรวจเช็ค


ช่างแก้ไข

ผู้จัดการอาคาร

ลงชื่อ

หน่วยงาน ตีคอนโด โคโค่				ใบตรวจเช็คป้ายทางหนีไฟ				วันที่ตรวจสอบ 5. 10. 66	
อาคาร B				(FIRE EXIT)				รหัสอุปกรณ์ FE	
ลำดับ	รายการ/รหัสเครื่อง	ไฟชาร์จแบตเตอรี่		สภาพแบตเตอรี่		ผลการตรวจสอบ		สถานที่ติดตั้ง	หมายเหตุ
		ปกติ	แก้ไข	ปกติ	แก้ไข	ปกติ	แก้ไข		
1	FE B 01	✓		✓		✓		ST1 ชั้น1	
2	FE B 02	✓		✓		✓		ST1 ชั้น2	
3	FE B 03	✓		✓		✓		ST2 ชั้น2	
4	FE B 04	✓		✓		✓		ST1 ชั้น3	
5	FE B 05	✓		✓		✓		ST2 ชั้น3	
6	FE B 06	✓		✓		✓		ST1 ชั้น4	
7	FE B 07	✓		✓		✓		ST2 ชั้น4	
8	FE B 08	✓		✓		✓		ST1 ชั้น5	
9	FE B 09	✓		✓		✓		ST2 ชั้น5	
10	FE B 10	✓		✓		✓		ST1 ชั้น6	
11	FE B 11	✓		✓		✓		ST2 ชั้น6	
12	FE B 12	✓		✓		✓		ST1 ชั้น7	
13	FE B 13	✓		✓		✓		ST2 ชั้น7	
14	FE B 14	✓		✓		✓		ST1 ชั้น8	
15	FE B 15	✓		✓		✓		ST2 ชั้น8	
16	FE B 16	✓		✓		✓		ST1 ชั้นตาดฟ้า	
17									
18									
19									
20									
21									
22									
23									
24									
25									
26									
27									
28									
29									
30									
หมายเหตุ									
ผู้ตรวจเช็ค		หัวหน้าช่าง				ผู้จัดการอาคาร			
ลงชื่อ	[Redacted Signature Area]								

หน่วยงาน ตีคอนโด โคโค				ใบตรวจเช็ค ไฟฉุกเฉิน (Emergency Light)				วันที่ตรวจสอบ	รหัสอุปกรณ์
อาคาร A								5/11/66	EL
ลำดับ	รายการ / รหัสเครื่อง	ไฟชาร์จแบตเตอรี่		สภาพแบตเตอรี่		ผลการตรวจสอบ		สถานที่ติดตั้ง	หมายเหตุ
		ปกติ	แก้ไข	ปกติ	แก้ไข	ปกติ	แก้ไข		
1	L1A-10	/		/		/		หน้าอาคาร A	
2	L1A-4	/		/		/		Looby A	
3	L1A-2	/		/		/		ห้องนิติ	
4	L1A-2	/		/		/		ห้อง control	
5	L2A-14	/		/		/		ลานจอดรถอาคาร A	
6	LP2A-14	/		/		/		ST1 ชั้น 1	
7	LP2A-14	/		/		/		ST1 ชั้น 2	
8	LP2A-14	/		/		/		ST1 ชั้น 3	
9	LP2A-14	/		/		/		ST1 ชั้น 4	
10	LP2A-14	/		/		/		ST1 ชั้น 5	
11	LP2A-14	/		/		/		ST1 ชั้น 6	
12	LP2A-14	/		/		/		ST1 ชั้น 7	
13	LP2A-14	/		/		/		ST1 ชั้น 8	
14	L1A-8	/		/		/		ห้องปั้มน้ำ 1	
15	L1A-11	/		/		/		ห้อง MDB	
16	12A-6	/		/		/		ทางเดินชั้น 1-1	
17	12A-6	/		/		/		ทางเดินชั้น 1-2	
18	12A-6	/		/		/		ทางเดินชั้น 2-1	
19	12A-6	/		/		/		ทางเดินชั้น 2-2	
20	12A-6	/		/		/		ทางเดินชั้น 3-1	
21	12A-6	/		/		/		ทางเดินชั้น 3-2	
22	12A-6	/		/		/		ทางเดินชั้น 4-1	
23	12A-6	/		/		/		ทางเดินชั้น 4-2	
24	12A-6	/		/		/		ทางเดินชั้น 5-1	
25	LP2A-12	/		/		/		ทางเดินชั้น 5-2	
26	LP2A-12	/		/		/		ทางเดินชั้น 6-1	
27	LP2A-12	/		/		/		ทางเดินชั้น 6-2	
28	LP2A-12	/		/		/		ทางเดินชั้น 7-1	
29	LP2A-12	/		/		/		ทางเดินชั้น 7-2	
30	LP2A-12	/		/		/		ทางเดินชั้น 8-1	
หมายเหตุ									
ผู้ตรวจเช็ค		หัวหน้าช่าง				ผู้จัดการอาคาร			
ลงชื่อ									

หน่วยงาน ดิคอนโต โคได้		ใบตรวจเช็ค ไฟฉุกเฉิน (Emergency Light)						วันที่ตรวจสอบ	รหัสอุปกรณ์	EL
อาคาร A		ไฟชาร์จแบตเตอรี่		สภาพแบตเตอรี่		ผลการตรวจสอบ		สถานที่ติดตั้ง	หมายเหตุ	
ลำดับ	รายการ / รหัสเครื่อง	ปกติ	แก้ไข	ปกติ	แก้ไข	ปกติ	แก้ไข			
31	LP2A-12	/		/		/		ทางเดินชั้น 8-2		
32	LP2A-2	/		/		/		ชาร์ปไฟฟ้าชั้น 1		
33	LP2A-2	/		/		/		ชาร์ปไฟฟ้าชั้น 2		
34	LP2A-2	/		/		/		ชาร์ปไฟฟ้าชั้น 3		
35	LP2A-2	/		/		/		ชาร์ปไฟฟ้าชั้น 4		
36	LP2A-4	/		/		/		ชาร์ปไฟฟ้าชั้น 5		
37	LP2A-4	/		/		/		ชาร์ปไฟฟ้าชั้น 6		
38	LP2A-4	/		/		/		ชาร์ปไฟฟ้าชั้น 7		
39	LP2A-4	/		/		/		ชาร์ปไฟฟ้าชั้น 8		
40	12A-6	/		/		/		หน้าลิฟท์ชั้น 1		
41	LP2A-8	/		/		/		หน้าลิฟท์ชั้น 2		
42	LP2A-8	/		/		/		หน้าลิฟท์ชั้น 3		
43	LP2A-8	/		/		/		หน้าลิฟท์ชั้น 4		
44	LP2A-10	/		/		/		หน้าลิฟท์ชั้น 5		
45	LP2A-10	/		/		/		หน้าลิฟท์ชั้น 6		
46	LP2A-10	/		/		/		หน้าลิฟท์ชั้น 7		
47	LP2A-10	/		/		/		หน้าลิฟท์ชั้น 8		
48	LP2A-24	/		/		/		ST2 ชั้น 1		
49	LP2A-24	/		/		/		ST2 ชั้น 2		
50	LP2A-24	/		/		/		ST2 ชั้น 3		
51	LP2A-24	/		/		/		ST2 ชั้น 4		
52	LP2A-24	/		/		/		ST2 ชั้น 5		
53	LP2A-24	/		/		/		ST2 ชั้น 6		
54	LP2A-24	/		/		/		ST2 ชั้น 7		
55	LP2A-24	/		/		/		ST2 ชั้น 8		
56	12A-24	/		/		/		ทางออกตาดฟ้า		
57	LRA-4	/		/		/		ห้องเครื่องลิฟ A		
58	LRA-4	/		/		/		ห้องปั๊มตาดฟ้า A		
หมายเหตุ										
ผู้ตรวจเช็ค		หัวหน้าช่าง				ผู้จัดการอาคาร				
ลงชื่อ										


หน่วยงาน ดิคอนโด โค้ด		ใบตรวจเช็ค ไฟฉุกเฉิน (Emergency Light)						วันที่ตรวจสอบ	รหัสอุปกรณ์
อาคาร B								B/11/66.....	EL
ลำดับ	รายการ / รหัสเครื่อง	ไฟชาร์จแบตเตอรี่		สภาพแบตเตอรี่		ผลการตรวจสอบ		สถานที่ติดตั้ง	หมายเหตุ
		ปกติ	แก้ไข	ปกติ	แก้ไข	ปกติ	แก้ไข		
1	LP2B-26	/		/		/		หน้าอาคาร B	
2	LB1-20	/		/		/		ห้องปั้ม ชั้น1	
3	LB1-20	/		/		/		ห้อง MDB	
4	LB2-28	/		/		/		ลานจอดรถอาคาร B1	
5	LB2-28	/		/		/		ลานจอดรถอาคาร B2	
6	LB2-14	/		/		/		ห้องน้ำหญิง	
7	LB2-14	/		/		/		ห้องน้ำชาย	
8	LB2-12	/		/		/		ห้องฟิตเนส	
9	LB2-12	/		/		/		ห้องสมุด	
10	LB2-28	/		/		/		ห้องปั้มสระว่ายน้ำ	
11	LP2B-24	/		/		/		ทางเดินชั้น 1-1	
12	LP2-24	/		/		/		ทางเดินชั้น 1-2	
13	LP1B-10	/		/		/		ทางเดินชั้น 2-1	
14	LP1B-10	/		/		/		ทางเดินชั้น 2-2	
15	LP1B-6	/		/		/		ทางเดินชั้น 3-1	
16	LP1B-6	/		/		/		ทางเดินชั้น 3-2	
17	LP1B-6	/		/		/		ทางเดินชั้น 4-1	
18	LP1B-6	/		/		/		ทางเดินชั้น 4-2	
19	LP1B-12	/		/		/		ทางเดินชั้น 5-1	
20	LP1B-12	/		/		/		ทางเดินชั้น 5-2	
21	LP1B-8	/		/		/		ทางเดินชั้น 6-1	
22	LP1B-8	/		/		/		ทางเดินชั้น 6-2	
23	LP1B-8	/		/		/		ทางเดินชั้น 7-1	
24	LP1B-8	/		/		/		ทางเดินชั้น 7-2	
25	LP1B-12	/		/		/		ทางเดินชั้น 8-1	
26	LP1B-12	/		/		/		ทางเดินชั้น 8-2	
27	LP2A-16	/		/		/		น้ำลิฟท์ ชั้น 1	
28	LP2A-16	/		/		/		น้ำลิฟท์ ชั้น 2	
29	LP2A-16	/		/		/		น้ำลิฟท์ ชั้น 3	
30	LP2A-16	/		/		/		น้ำลิฟท์ ชั้น 4	
หมายเหตุ									
ลงชื่อ	ผู้ตรวจเช็ค		หัวหน้าช่าง				ผู้จัดการอาคาร		

FRM-PMR-070 Rev.00/ 15 Aug 2020

หน่วยงาน ดิคอนโด โคได้		ใบตรวจเช็คป้ายทางหนีไฟ (FIRE EXIT)						วันที่ตรวจสอบ ๒ / 11 / 66	
อาคาร A								รหัสอุปกรณ์ FE	
ลำดับ	รายการ/รหัสเครื่อง	ไฟชาร์จแบตเตอรี่		สภาพแบตเตอรี่		ผลการตรวจสอบ		สถานที่ติดตั้ง	หมายเหตุ
		ปกติ	แก้ไข	ปกติ	แก้ไข	ปกติ	แก้ไข		
1	FEA01	/		/		/		ST1 ชั้น1	
2	FEA02	/		/		/		ST1 ชั้น2	
3	FEA03	/		/		/		ST2 ชั้น2	
4	FEA04	/		/		/		ST1 ชั้น3	
5	FEA05	/		/		/		ST2 ชั้น3	
6	FEA06	/		/		/		ST1 ชั้น4	
7	FEA07	/		/		/		ST2 ชั้น4	
8	FEA08	/		/		/		ST1 ชั้น5	
9	FEA09	/		/		/		ST2 ชั้น5	
10	FEA10	/		/		/		ST1 ชั้น6	
11	FEA11	/		/		/		ST2 ชั้น6	
12	FEA12	/		/		/		ST1 ชั้น7	
13	FEA13	/		/		/		ST2 ชั้น7	
14	FEA14	/		/		/		ST1 ชั้น8	
15	FEA15	/		/		/		ST2 ชั้น8	
16	FEA16	/		/		/		ST1 ชั้นคาดฟ้า	
17									
18									
19									
20									
21									
22									
23									
24									
25									
26									
27									
28									
29									
30									
หมายเหตุ									
ผู้ตรวจเช็ค		หัวหน้าช่าง				ผู้จัดการอาคาร			
ลงชื่อ									

หน่วยงาน ดิคอนโด โคโค้		ใบตรวจเช็คป้ายทางหนีไฟ (FIRE EXIT)						วันที่ตรวจสอบ 5/11/26	
อาคาร B								รหัสอุปกรณ์ FE	
ลำดับ	รายการ/รหัสเครื่อง	ไฟชาร์จแบตเตอรี่		สภาพแบตเตอรี่		ผลการตรวจสอบ		สถานที่ติดตั้ง	หมายเหตุ
		ปกติ	แก้ไข	ปกติ	แก้ไข	ปกติ	แก้ไข		
1	FE B 01	/		/		/		ST1 ชั้น1	
2	FE B 02	/		/		/		ST1 ชั้น2	
3	FE B 03	/		/		/		ST2 ชั้น2	
4	FE B 04	/		/		/		ST1 ชั้น3	
5	FE B 05	/		/		/		ST2 ชั้น3	
6	FE B 06	/		/		/		ST1 ชั้น4	
7	FE B 07	/		/		/		ST2 ชั้น4	
8	FE B 08	/		/		/		ST1 ชั้น5	
9	FE B 09	/		/		/		ST2 ชั้น5	
10	FE B 10	/		/		/		ST1 ชั้น6	
11	FE B 11	/		/		/		ST2 ชั้น6	
12	FE B 12	/		/		/		ST1 ชั้น7	
13	FE B 13	/		/		/		ST2 ชั้น7	
14	FE B 14	/		/		/		ST1 ชั้น8	
15	FE B 15	/		/		/		ST2 ชั้น8	
16	FE B 16	/		/		/		ST1 ชั้นตาดฟ้า	
17									
18									
19									
20									
21									
22									
23									
24									
25									
26									
27									
28									
29									
30									

หมายเหตุ


ผู้ตรวจเช็ค

ลงชื่อ

หัวหน้าช่าง

ผู้จัดการอาคาร

FRM-PMR-071 Rev.00/ 15 Aug 2020

เอกสารแนบที่ 6
ใบเสร็จจมูลฝอย



ใบเสร็จรับเงิน

เลขที่ RCPT-00355/66

วันที่ 1 กุมภาพันธ์ 2566


เทศบาลตำบลวัดประดู่

ได้รับเงินจาก นิตยภัตกลางอาหารชุด ดิโกนโด โคโค

ลำดับ	รายการ	รหัสบัญชี	จำนวนเงิน (บาท)	หมายเหตุ
	ที่อยู่ 90 ม. 10 ม. - ซ. - ถ. วัดประดู่ อ.เมือง สุราษฎร์ธานี จ.สุราษฎร์ธานี			
1	ค่าธรรมเนียมเก็บและขนมูลฝอย	4401030106.001	6,000.00	เดือนตุลาคม 2565 - กันยายน 2566
			6,000.00	

ตัวอักษร (หกพันบาทถ้วน)

ไว้เป็นการถูกต้องแล้ว



รับเงิน

ผู้อำนวยการงานการเงินและบัญชี

ใบเสร็จรับเงินฉบับนี้จะสมบูรณ์เมื่อธนาคารได้ส่งจ่ายเงินตามเช็ค/ตัวแลกเงิน ตามรายละเอียดดังนี้

เชื่อกันธนาคารไทยพาณิชย์ จำกัด (มหาชน) สาขาเซ็นทรัลพลาซ่า สุราษฎร์ธานี เลขที่ 00056926 ลง
วันที่ 29 มกราคม 2566

6,000.00 บาท

เอกสารแนบที่ 7
รายงานการใช้น้ำ/ไฟฟ้า

ตารางจดมิเตอร์น้ำประปา ประจำเดือน กรกฎาคม พ.ศ. ๒๕๖๖

หน่วยงาน ดิคอนโด โคได้

เวลาบันทึก..... น.

วันที่	มิเตอร์.....		มิเตอร์.....		มิเตอร์.....	
	เลขมิเตอร์	ผลต่าง	เลขมิเตอร์	ผลต่าง	เลขมิเตอร์	ผลต่าง
1	๑๔๒๑๑	32	1329	0		
2	๑๔๒๑3	31	1329	0		
3	๑๔๒๑A	34	1329	3		
4	๑๔๓08	32	1332	1		
5	๑๔๓๔0	3๕	1333	A		
6	๑๔๓๔5	22	1334	2		
7	๑๔๓๙7	26	1339	2		
8	๑๔423	32	1341	2		
9	๑๔455	30	1343	0		
10	๑๔485	38	1343	2.		
11	๑๔523	33	1345	1.		
12	๑๔556	32	1346	1		
13	๑๔588	30	1347	A		
14	๑๔618	29	1351	3		
15	๑๔647	27	1354	3		
16	๑๔674	35	1357	2		
17	๑๔707	40	1359	3		
18	๑๔744	26	1362	1		
19	๑๔740	30	1363	1		
20	๑๔800	34	1364	1		
21	๑๔8๓7	33	1365	0		
22	๑๔8๖0	30	1365	0		
23	๑๔900	37	1365	1		
24	๑๔937	35	1366	0		
25	๑๔942	32	1366	1		
26	๑5004	33	1367	0		
27	๑5037	30	1367	0		
28	๑5064	20	1367	1		
29	๑5067	29	1367	1		
30	๑5116	30	1369	1		
31	๑5146	30	1369	0		

บันทึกโดย ๑5131

1369

ตรวจสอบโดย

ช่างเทคนิค

วันที่

ตารางจัดมิเตอร์น้ำประปา ประจำเดือน.....พ.ศ. ๒๕๖๖

หน่วยงาน ต.คอนโค โคโค

เวลาดำเนินการ..... น.

วันที่	มิเตอร์.....		มิเตอร์.....		มิเตอร์.....	
	เลขมิเตอร์	ผลต่าง	เลขมิเตอร์	ผลต่าง	เลขมิเตอร์	ผลต่าง
1	95146	30	1369	5		
2	95200	33	1374	1		
3	95239	36	1375	4		
4	95275	25	1379	3		
5	95300	32	1381	0		
6	95332	38	1381	3		
7	95370	32	1384	1		
8	95402	35	1385	5		
9	95434	30	1390	3		
10	95464	40	1393	3		
11	95504	39	1396	1		
12	95546	43	1397	2		
13	95589	45	1399	0		
14	95634	61	1399	1		
15	95695	35	1400	0		
16	95730	26	1400	1		
17	95756	30	1401	2		
18	95786	30	1403	2		
19	95816	29	1405	3		
20	95848	36	1408	1		
21	95881	36	1409	1		
22	95917	32	1410	3		
23	95949	30	1413	3		
24	95979	36	1416	3		
25	96015	31	1419	3		
26	96046	31	1422	2		
27	96080	34	1424	0		
28	96123	30	1424	1		
29	96153	32	1425	1		
30	96185	35	1426	1		
31	96220	35	1427	1		

บันทึกโดย ๑๕๐๕๕

ช่างเทคนิค

วันที่

ตารางจุดมิเตอร์น้ำประปา ประจำเดือน กันยายน พ.ศ. ๒๕๖๖

หน่วยงาน..... สภอบึงเตย

เวลายืนยัน..... ๑.๐๐ น.

วันที่	มิเตอร์.....		มิเตอร์.....		มิเตอร์.....	
	เลขมิเตอร์	ผลต่าง	เลขมิเตอร์	ผลต่าง	เลขมิเตอร์	ผลต่าง
1	๑๖๒๕๕	33	1442	1		
2	๑๖๒๕๖	34	1443	1		
3	๑๖.๒๕๖	33	1444	0		
4	๑๖.3๕๕	3๒	1444	2		
5	๑๖.3๕๖	3๒	1446	1		
6	๑๖.41๑	33	1447	2		
7	๑๖.4๕๖	31	144๑	2		
8	๑๖.4๕3	32	1451	1		
9	๑๖515	3๔	1452	0		
10	๑๖547	40	1452	2		
11	๑๖5๕๗	25	1454	0		
12	๑6612	30	1454	1		
13	๑6642	30	1455	0		
14	๑6672	22	1455	1		
15	๑6694	3๗	1456	1		
16	๑๖731	3๗	1457	3		
17	๑๖768	44	1460	0		
18	๑๖๘17	35	1460	3		
19	๑68๕2	33	1463	0		
20	๑68๕5	30	1463	1		
21	๑6915	26	1464	3		
22	๑6941	27	146๗	1		
23	๑6968	35	1468	1		
24	๑๗003	37	1469	1		
25	๑๗040	2๑	14๗0	1		
26	๑๗0๕๑	26	1471	0		
27	๑๗0๑5	26	14๗1	1		
28	๑๗1๒1	33	14๗๑	1		
29	๑๗154	31	14๗3	1		
30	๑๗1๕5	32	14๗4	1		
31	๑๗21๗		14๗5			

ช่างเทคนิค

วันที่

ตารางจดมิเตอร์น้ำประปา ประจำเดือน... ตุลาคม พ.ศ. 2566

หน่วยงาน..... กสอ.สสส

เวลาบันทึก..... 9.00 น.

วันที่	มิเตอร์.....		มิเตอร์.....		มิเตอร์.....	
	เลขมิเตอร์	ผลต่าง	เลขมิเตอร์	ผลต่าง	เลขมิเตอร์	ผลต่าง
1	94214	33	1475	2		
2	94250	35	1474	2		
3	94285	25	1479	1		
4	94310	27	1480	0		
5	94337	21	1480	0		
6	94368	29	1480	0		
7	94395	28	1480	0		
8	94423	23	1480	3		
9	94506	22	1483	2		
10	94528	21	1485	2		
11	94549	21	1487	1		
12	94570	18	1488	4		
13	94588	12	1492	1		
14	94600	23	1493	1		
15	94623	27	1494	0		
16	94650	31	1494	1		
17	94681	29	1495	1		
18	94710	34	1496	0		
19	94744	38	1496	1		
20	94782	24	1497	1		
21	94806	29	1498	1		
22	94835	25	1499	0		
23	94860	32	1499	1		
24	94892	30	1500	1		
25	94922	35	1501	0		
26	94957	31	1501	0		
27	94984	33	1501	0		
28	95041	32	1501	1		
29	95073	33	1502	0		
30	95106	35	1502	1		
31	95141	34	1503	0		

ช่างเทคนิค

วันที่

ตารางจัดมิเตอร์น้ำประปา ประจำเดือน... มิถุนายน พ.ศ. ๒๕๖๖

หน่วยงาน..... กองน้ำประปา.....

เวลาบันทึก..... ๙.๐๐ น.

วันที่	มิเตอร์..... มหานคร		มิเตอร์..... กทม		มิเตอร์.....	
	เลขมิเตอร์	ผลต่าง	เลขมิเตอร์	ผลต่าง	เลขมิเตอร์	ผลต่าง
1	๙๘148	31	1503	0		
2	๙๘209	30	1503	1		
3	๙๘239	24	1504	0		
4	๙๘267	26	1504	0		
5	๙๘293	30	1504	2		
6	๙๘323	32	1506	1		
7	๙๘355	29	1507	1		
8	๙๘384	46	1508	0		
9	๙๘430	36	1508	1		
10	๙๘466	24	1509	0		
11	๙๘494	32	1509	0		
12	๙๘526	35	1509	1		
13	๙๘561	34	1510	1		
14	๙๘595	32	1511	0		
15	๙๘627	32	1511	0		
16	๙๘659	30	1511	1		
17	๙๘689	24	1512	1		
18	๙๘716	31	1513	0		
19	๙๘744	35	1513	1		
20	๙๘782	32	1514	0		
21	๙๘814	33	1514	1		
22	๙๘847	30	1515	0		
23	๙๘874	31	1515	1		
24	๙๘908	20	1516	1		
25	๙๘928	34	1517	2		
26	๙๘962	32	1519	1		
27	๙๘994	31	1520	0		
28	๙๙025	31	1520	1		
29	๙๙059	34	1521	0		
30	๙๙092	33	1521	0		
31	๙๙125	๓๕	1521			

ช่างเทคนิค

วันที่

ตารางจุดมิเตอร์น้ำประปา ประจำเดือน...สิงหาคม...พ.ศ. 2566...

หน่วยงาน...กองช่าง...

เวลายืนยัน...9.00 น.

วันที่	มิเตอร์... <u>หน้าโครงการ</u>		มิเตอร์... <u>หลังการขาย</u>		มิเตอร์.....	
	เลขมิเตอร์	ผลต่าง	เลขมิเตอร์	ผลต่าง	เลขมิเตอร์	ผลต่าง
1	99125	29	1521	1		
2	99154	31	1522	0		
3	99185	34	1522	1		
4	99219	26	1523	0		
5	99247	30	1523	0		
6	99277	31	1523	1		
7	99308	36	1524	2		
8	99344	28	1526	0		
9	99372	35	1526	1		
10	99407	33	1527	0		
11	99440	31	1527	1		
12	99471	32	1528	0		
13	99503	46	1528	12		
14	99549	38	1540	3		
15	99587	30	1543	5		
16	99617	38	1546	2		
17	99655	36	1550	5		
18	99691	35	1555	5		
19	99726	33	1560	4		
20	99761	34	1564	4		
21	99795	35	1566	4		
22	99830	30	1572	5		
23	99860	42	1577	1		
24	99902	37	1578	2		
25	99939	26	1580	2		
26	99965	35	1582	2		
27	100000	34	1584	3		
28	100034	31	1587	3		
29	100065	32	1590	4		
30	100097	23	1594	0		
31	100120	29	1594	6		

ช่างเทคนิค

วันที่

ตารางจัดมิเตอร์ไฟฟ้า ประจำเดือน..... กรกฎาคม..... พ.ศ. ๒๕๖๖.....				หน่วยงาน ดิคอนโด โคโค	
วันที่	No. 10 kWh	จำนวนการใช้ (หน่วย) x 1000	No. 31 On Peak (kW)	No. 32 Off Peak (kW)	ผู้บันทึก
1	A1.142+B2.145				จวิฑาร์
2	A1.143+B2.146				จวิฑาร์
3	A1.143+B2.147				จวิฑาร์
4	A1.183 + B2.148				Long
5	A1.183 + B2.149				Long
6	A1.183 + B2.150				Long
7	A1.184 + B2.151				Long
8	A1.184 + B2.152				Long
9	A1.184 + B2.153				Long
10	A1.184 + B2.154				Long
11	A1.184 + B2.155				Long
12	A1.184 + B2.156				Long
13	A1.185 + B2.157				Long
14	A1.185 + B2.158				Long
15	A1.185 + B2.159				Long
16	A1.185 + B2.160				จวิฑาร์
17	A1.185 + B2.161				จวิฑาร์
18	A1.186 + B2.162				จวิฑาร์
19	A1.186 + B2.163				Long
20	A1.186 + B2.164				Long
21	A1.186 + B2.165				จวิฑาร์
22	A1.186 + B2.166				จวิฑาร์
23	A1.186 + B2.167				จวิฑาร์
24	A1.186 + B2.168				จวิฑาร์
25	A1.187 + B2.169				Long
26	A1.187 + B2.170				Long
27	A1.187 + B2.171				Long
28	A1.187 + B2.172				Long
29	A1.187 + B2.173				จวิฑาร์
30	A1.187 + B2.174				จวิฑาร์
31	A1.187 + B2.175				Long
บันทึกเพิ่มเติม					
ผู้ตรวจข้อ					

แจ้งมติเตอร์ไฟฟ้า ประจำเดือน กันยายน พ.ศ. 2566

หน่วยงาน กิ่งอำเภอโคกไผ่
เวลาบันทึก 9:00 น.

วันที่	มิเตอร์. อำเภอ Pr.		มิเตอร์. อำเภอ		มิเตอร์.....	
	เลขมิเตอร์	ผลต่าง	เลขมิเตอร์	ผลต่าง	เลขมิเตอร์	ผลต่าง
1	1.191		2.204			
2	1.192		2.209			
3	1.192		2.210			
4	1.192		2.211			
5	1.192		2.212			
6	1.192		2.213			
7	1.192		2.214			
8	1.192		2.215			
9	1.192		2.216			
10	1.193		2.217			
11	1.193		2.218			
12	1.193		2.219			
13	1.193		2.220			
14	1.193		2.221			
15	1.193		2.222			
16	1.193		2.222			
17	1.194		2.223			
18	1.194		2.224			
19	1.194		2.225			
20	1.194		2.226			
21	1.194		2.227			
22	1.194		2.228			
23	1.197		2.229			
24	1.195		2.230			
25	1.195		2.231			
26	1.195		2.232			
27	1.195		2.233			
28	1.195		2.234			
29	1.195		2.235			
30	1.195		2.236			
31						

ช่างเทคนิค
วันที่

ตรวจสอบโดย

ระจำเดือน... ตุลาคม พ.ศ. 2566

หน่วยงาน... สภอบุคคล

เวลาบันทึก... 9.00 น.

ตาราง

มิเตอร์... ตาราง ก.		มิเตอร์... ตาราง ข.		มิเตอร์.....	
เลขมิเตอร์	ผลต่าง	เลขมิเตอร์	ผลต่าง	เลขมิเตอร์	ผลต่าง
1.196	1	2.236	1		
1.196	0	2.237	1		
1.196	0	2.238	1		
1.196	0	2.239	2		
1.196	0	2.241	1		
1.196	0	2.242	1		
1.196	0	2.243	1		
1.196	0	2.244	1		
1.197	0	2.245	1		
1.197	0	2.246	1		
1.197	0	2.247	1		
1.197	0	2.248	1		
1.197	0	2.249	0		
1.197	0	2.249	0		
1.197	0	2.250	1		
1.197	0	2.251	8		
1.197	0	2.253	1		
1.197	0	2.254	1		
1.198	1	2.255	1		
1.198	0	2.256	0		
1.198	0	2.256	0		
1.198	0	2.257	1		
1.198	0	2.258	1		
1.198	0	2.259	1		
1.198	0	2.260	1		
1.198	0	2.261	1		
1.198	0	2.262	1		
1.199	1	2.263	1		
1.199	0	2.264	1		
1.199	0	2.265	1		

ตารางจดมิเตอร์ไฟฟ้า ประจำเดือน <u>มิถุนายน พ.ศ. ๒๕๖๖</u>				หน่วยงาน <u>กิโลโตน</u>		
				เวลาบันทึก <u>๑.๐๐</u> น.		
วันที่	มิเตอร์ <u>๐๖๓๐</u>		มิเตอร์ <u>๐๖๓๑</u>		มิเตอร์.....	
	เลขมิเตอร์	ผลต่าง	เลขมิเตอร์	ผลต่าง	เลขมิเตอร์	ผลต่าง
1	1.199	0	2.264	1		
2	1.199	0	2.268	0		
3	1.199	0	2.269	0		
4	1.199	0	2.269	1		
5	1.199	0	2.270	1		
6	1.200	1	2.271	1		
7	1.200	0	2.272	1		
8	1.200	0	2.273	1		
9	1.200	0	2.274	1		
10	1.200	0	2.275	1		
11	1.200	0	2.276	1		
12	1.200	0	2.277	1		
13	1.200	0	2.277	0		
14	1.201	1	2.278	1		
15	1.201	0	2.279	1		
16	1.201	0	2.280	1		
17	1.201	0	2.281	1		
18	1.201	0	2.282	1		
19	1.201	0	2.283	1		
20	1.201	0	2.284	1		
21	1.201	1	2.285	1		
22	1.202	0	2.286	1		
23	1.202	0	2.287	1		
24	1.202	0	2.288	0		
25	1.202	0	2.289	0		
26	1.202	0	2.289	1		
27	1.202	0	2.289	1		
28	1.202	1	2.290	1		
29	1.203	0	2.291	1		
30	1.203	0	2.292	1		
31						

ช่างเทคนิค _____
 วันที่ _____

ตารางจดมิเตอร์ไฟฟ้า ประจำเดือน... <u>สิงหาคม</u> พ.ศ. <u>๒๕๖๖</u>					หน่วยงาน... <u>Doondo coco</u>	
					เวลาบันทึก... <u>๙.๐๐</u> น.	
วันที่	มิเตอร์... <u>A</u>		มิเตอร์... <u>B</u>		มิเตอร์.....	
	เลขมิเตอร์	ผลต่าง	เลขมิเตอร์	ผลต่าง	เลขมิเตอร์	ผลต่าง
1	1.203	0	2.293	0		
2	1.203	0	2.293	1		
3	1.203	0	2.294	1		
4	1.203	0	2.295	1		
5	1.203	0	2.296	1		
6	1.203	1	2.297	1		
7	1.204	0	2.298	1		
8	1.204	0	2.299	1		
9	1.204	0	2.300	1		
10	1.204	0	2.301	1		
11	1.204	0	2.302	1		
12	1.204	1	2.303	1		
13	1.205	0	2.304	1		
14	1.205	0	2.305	1		
15	1.205	0	2.306	1		
16	1.205	0	2.307	1		
17	1.205	0	2.308	1		
18	1.205	1	2.309	1		
19	1.206	0	2.310	1		
20	1.206	0	2.311	1		
21	1.206	0	2.312	1		
22	1.206	0	2.313	1		
23	1.206	0	2.314	0		
24	1.206	1	2.315	1		
25	1.207	0	2.316	1		
26	1.207	0	2.317	1		
27	1.207	0	2.318	1		
28	1.207	0	2.319	1		
29	1.207	0	2.320	0		
30	1.207	0	2.320	1		
31	1.207	0	2.321	1		

ช่างเทคนิค	บันทึกโดย	ตรวจสอบโดย
กัม		

เอกสารแนบที่ 8
เบอร์โทรฉุกเฉิน

ดีคอนโด โคโค่

TELEPHONE DIRECTORY

	สำนักงานนิติบุคคล 077-951-151 / 061-172-7299		ช่างอาคาร 061-172-7299
	สถานีตำรวจภูธรเมืองสุราษฎร์ธานี 077-272-095		สถานีดับเพลิง (เทศบาลตำบลวัดประดู่) 077-200-954
	สำนักงานที่ดิน สุราษฎร์ธานี 077-272-178		หน่วยดับเพลิง (เขื่อนทรีลพลาซ่า สุราษฎร์ธานี) 077-963-555
	การไฟฟ้าส่วนภูมิภาค สุราษฎร์ธานี 077-272-100 / 077-272-132		การประปาส่วนภูมิภาค สุราษฎร์ธานี 077-272-683
	โรงพยาบาลสุราษฎร์ธานี 077-951-600		โรงพยาบาลกรุงเทพ สุราษฎร์ธานี 077-956-789
	โรงพยาบาลทักษิณ 077-206-020		โรงพยาบาลศรีวิชัย 077-282-520 ต่อ 1
	มูลนิธิกุศลศรัทธา สุราษฎร์ธานี 077-272-328		ล้างแอร์ (ช่างจักรพงษ์) 087-384-9938
	ซัก อบ รีด (Laundry) ชนิดา 062-786-8520 / 099-356-6954		เปลี่ยนแบตเตอรี่ (ปั๊ม ในลิ้งบ้านดอน) 081-091-5999
	รถยก-รถลาก (ตาปี่รถยก) 081-719-0300		เปลี่ยนแบตเตอรี่ (เจริญแบตเตอรี่) 099-484-4747 / 093-902-6585
	รถยก-รถลาก (บางใหญ่รถยก) 077-218-776		ซ่อมเครื่องใช้ไฟฟ้า (ศูนย์บริการ ส. รวมช่าง) 077-286-331 / 081-677-1363
	เรียก Taxi (บริษัท taxi ทำเงิน) 077-489-288 / 077-489-289		B-Quik (ติดโฮมโปร สุราษฎร์ธานี) 077-912-456
	เรียก Taxi (บริษัท ราชฯแท็กซี่) 077-220-666		ร้านกุญแจ (ช่างเอกกุญแจ) 089-597-0428
	เรียก Taxi (หจก. ศ. เศรษฐกานต์) 077-200-025		ร้านกุญแจ (Topkey) 086-266-2771
	เทศบาลตำบลวัดประดู่ 077-200-175		ร้านกุญแจ (ช่างกุ๊ก) 081-597-3107

หมายเหตุ : ฝ่ายจัดการฯ มิได้มีส่วนเกี่ยวข้องกับร้านค้าดังกล่าวทั้งสิ้น

PLUS+
LIVING MANAGEMENT

เอกสารแนบที่ 9

หลักฐานการเข้าร่วมการฝึกซ้อมดับเพลิงและฝึกซ้อมอพยพหนีไฟ



เลขทะเบียนผู้บัตร.....๗๗/๒๕๖๖....

เทศบาลตำบลวัดประดู่

ได้รับอนุญาตจากกรมสวัสดิการและคุ้มครองแรงงาน ใบอนุญาตเลขที่ ดพฝ-ร ๓๕๗
มอบผู้บัตรนี้ไว้เพื่อแสดงว่า

บริษัท รักษาความปลอดภัย ไอเอฟเอส จำกัด

ตั้งอยู่เลขที่ ๙๐ หมู่ที่ ๑๐ ตำบลวัดประดู่ อำเภอเมืองสุราษฎร์ธานี จังหวัดสุราษฎร์ธานี

ได้ดำเนินการฝึกซ้อมดับเพลิงและฝึกซ้อมอพยพหนีไฟ

ตามกฎหมายกำหนดมาตรฐานในการบริหาร จัดการและดำเนินการด้านความปลอดภัย อาชีวอนามัย

และสภาพแวดล้อมในการทำงานเกี่ยวกับการป้องกันและระงับอัคคีภัย พ.ศ. ๒๕๕๕

มีผู้เข้ารับการฝึกซ้อมฯ จำนวน ๑๖ คน เมื่อวันที่อาทิตย์ที่ ๑๒ พฤศจิกายน ๒๕๖๖

ให้ไว้ ณ วันที่ ๑๓ เดือน พฤศจิกายน พ.ศ.๒๕๖๖

(นายวรภรณ์ คงอุดหนุน)

นายกเทศมนตรีตำบลวัดประดู่



บริษัท พลัส พรีเมียมเพอร์ดี จำกัด

บันทึกการฝึกอบรม

เรื่อง การฝึกอบรมอพยพหนีไฟ (โครงการ ดีคอนโด โคได้)

วันอาทิตย์ที่ 12 พฤศจิกายน พ.ศ.2566 เวลา 09.00 น. - 12.00 น.

วิทยากร/ผู้สอน โดย เทศบาลตำบลวัดประดู่

(ผู้รับการฝึกต้องเข้ารับการฝึกอบรมไม่น้อยกว่าร้อยละแปดสิบของระยะเวลาการฝึกอบรมทั้งหมด)

ลำดับ	ชื่อ-สกุล	บัตรประชาชน	ลงชื่อ	หมายเหตุ
[Redacted Content]				
1				
2				
3				
4				
5				
6				
7				
8				
9				
10				
11				
12				
13				
14				
15				
16				
17				
18				
19				
20				
21				
22				
23				
24				
25				
26				
27				
28				
29				
30				
31				
32				
33				
34				
35				
36				
37				
38				
39				
40				
41				
42				
43				
44				
45				
46				
47				
48				
49				
50				
51				
52				
53				
54				
55				
56				
57				
58				
59				
60				
61				
62				
63				
64				
65				
66				
67				
68				
69				
70				
71				
72				
73				
74				
75				
76				
77				
78				
79				
80				
81				
82				
83				
84				
85				
86				
87				
88				
89				
90				
91				
92				
93				
94				
95				
96				
97				
98				
99				
100				


เอกสารแนบที่ 10

แผนฉุกเฉิน

PLUS+

บริษัท พลัส พร็อพเพอร์ตี้ จำกัด

วิธีการปฏิบัติเมื่อเกิดเหตุฉุกเฉินเร่งด่วน

Document No.	SOP-PMR-068	Revision	01	Update Date	08/10/2021
Head of Department					
QMR/FMR Approve					

1. วัตถุประสงค์

- 1.1 เพื่อกำหนดขั้นตอนการปฏิบัติเป็นมาตรฐานเดียวกัน และเป็นแนวทางในกระบวนการทำงาน ของ บริษัท พลัส พร็อพเพอร์ตี้ จำกัด
- 1.2 เพื่อให้ผู้ปฏิบัติงาน เข้าใจในหน้าที่และความรับผิดชอบของ วิธีการปฏิบัติเมื่อเกิดเหตุฉุกเฉินเร่งด่วน
- 1.3 เพื่อกำหนดมาตรฐานสำหรับความปลอดภัย/เหตุฉุกเฉิน ในการปฏิบัติงานภายในโครงการ

2. ขอบข่าย

ครอบคลุมขั้นตอนการปฏิบัติเมื่อเกิดเหตุฉุกเฉินเร่งด่วน ในทุกโครงการ (C, HT)

3. เอกสาร ISO ที่เกี่ยวข้อง

SOP-PMR-046 ถึง SOP-PMR-067

4. ระยะเวลาในการดำเนินการ

ประสานงานดำเนินการแจ้งผู้รับผิดชอบภายใน 1 ชม. พร้อมกับ ตรวจสอบและดำเนินการแก้ไขระงับเหตุ ภายใน 3 ชม. นับจากได้รับแจ้งเหตุ

PLUS+		วิธีการปฏิบัติเมื่อเกิดเหตุฉุกเฉินเร่งด่วน	Document No.	SOP-PMR-068
SOPs Owner	PMR (C, HT)		Revision	01
Approve	PMC, SDPM, SDP, QMR/FMR		Update Date	08/10/2021
			Page	Page 1 of 3

ขั้นตอนที่	หัวข้อปฏิบัติ	วิธีการปฏิบัติ	ระยะเวลา	เอกสาร	ผู้รับผิดชอบ	หมายเหตุ
1	การรับแจ้งเหตุ	<p>1.1 ฝ่ายจัดการได้รับแจ้งเหตุ หรือ ตรวจสอบพบเหตุการณ์ฉุกเฉิน</p> <p>1.2 ฝ่ายจัดการแจ้งให้ OM/PMC รับทราบ</p> <p>1.3 OM พิจารณาว่าเหตุที่ฝ่ายจัดการแจ้งเป็นเหตุการณ์ฉุกเฉินหรือไม่</p> <div style="border: 1px solid black; padding: 5px;"> <p>รายการเหตุการณ์ (Emergency Case)</p> <ol style="list-style-type: none"> การแจ้งเหตุของลูกค้า Siri Priority และ VVIP ทุกกรณี (Code Gray : แจ้งซ่อม/แจ้งเรื่อง หรือ Code Yellow : ข้อร้องเรียน/ฟ้องร้อง) น้ำรั่วในห้องชุด หรือ น้ำท่วมพื้นที่ส่วนกลาง (ที่ไม่ใช่เหตุอุทกภัย) ที่ทำให้เกิดความเสียหายแก่ชีวิต และทรัพย์สิน ทั้งส่วนของลูกค้าและส่วนกลาง (Code Gray หรือ Code Yellow กรณีเหตุที่ทำให้ลูกค้ามีแนวโน้มจะร้องเรียน/ฟ้องร้อง หรือ ลูกค้าร้องเรียน/ฟ้องร้อง) (Code Orange กรณีเป็นเหตุให้มีผู้เสียชีวิต) ต้นไม้ล้ม ที่ทำให้เกิดความเสียหายแก่ชีวิต และทรัพย์สิน ทั้งส่วนของลูกค้าและส่วนกลาง (กรณีไม่มีความเสียหายต่อชีวิตและทรัพย์สินไม่ถึงเป็นเหตุฉุกเฉินเร่งด่วน) (Code Orange) ไฟฟ้าลัดวงจรภายในโครงการ หรือ หม้อแปลงของโครงการระเบิด (พื้นที่ข้างเคียงไม่ประสบเหตุ) ที่ทำให้เกิดความเสียหายแก่ชีวิต และทรัพย์สิน ทั้งส่วนของลูกค้าและส่วนกลาง (Code Gray หรือ Code Yellow กรณีเหตุที่ทำให้ลูกค้ามีแนวโน้มจะร้องเรียน/ฟ้องร้อง หรือ ลูกค้าร้องเรียน/ฟ้องร้อง) (Code Orange กรณีกระทบต่อชีวิตและพื้นที่ข้างเคียงโครงการ) ระบบจ่ายน้ำประปาภายในโครงการไม่สามารถใช้งานได้ (ปั้มน้ำมีปัญหา) (Code Gray หรือ Code Yellow) วัสดุอุปกรณ์ตกหล่น ที่ทำให้เกิดความเสียหายแก่ชีวิต และทรัพย์สิน ทั้งส่วนของลูกค้าและส่วนกลาง (Code Orange) </div> <p>กรณี OM พิจารณาเป็น Emergency Case</p> <ol style="list-style-type: none"> OM แจ้งเข้าอีเมล Group สี <ol style="list-style-type: none"> โครงการแสนสิริ: แจ้งเหตุฉุกเฉินทุกกรณี โครงการที่ไม่ใช่ของแสนสิริ: แจ้งเหตุฉุกเฉินทุกกรณี <p>เพื่อเก็บข้อมูล Emergency Case โดยมีรายละเอียดของแต่ละ Code สี ดังนี้</p> <ul style="list-style-type: none"> - Code Gray: สีเทา (อีเมล: L1GREY) - Code Yellow: สีเหลือง (อีเมล: L2YELLOW) - Code Orange: สีส้ม (อีเมล: L4ORANGE) <p>Code: Gray: เรื่องร้องเรียนของลูกค้า ที่มีแนวโน้มจะกลายเป็นข้อพิพาท โดยยังสามารถเจรจาไกล่เกลี่ยกับลูกค้าได้</p> <p>Code Yellow: ข้อพิพาทที่ผู้รับผิดชอบพยายามดำเนินการไกล่เกลี่ยแล้ว แต่ไม่สำเร็จ ต้องอาศัยส่วนงานกลางเข้าไปช่วยเจรจา</p> <p>Code Orange: เหตุฉุกเฉินฉุกเฉิน ได้แก่ อุบัติเหตุ/อุบัติเหตุจากการทำงาน, ความปลอดภัยของระบบสารสนเทศ, เกิดข้อพิพาททางกฎหมายร้ายแรง, อุทกภัย, ดึก/อาคารถล่ม, เหตุวางระเบิด, การชุมนุม / ประท้วง, การโจรกรรม, เหตุเพลิงไหม้, โศกนาฏกรรมกลุ่ม, โรคระบาด หรือเหตุวิกฤต และอุบัติเหตุอื่นๆ</p> <p>2) OM แจ้งให้ผู้เกี่ยวข้องรับทราบตามขั้นตอนที่ 2</p>	ทันทีที่พบ/รับแจ้งเหตุ	ขั้นตอนการบริหารจัดการเหตุการณ์ที่ไม่ปกติ (แสนสิริ)	- ฝ่ายจัดการ - OM/PMC	ควรแจ้งทีม Call Center ให้ Monitor การรับเรื่องจากกลุ่มลูกค้า Siri Priority และ VVIP เป็นกรณีพิเศษ (สำหรับ Code Gray)

PLUS+		วิธีการปฏิบัติเมื่อเกิดเหตุฉุกเฉินเร่งด่วน	Document No.	SOP-PMR-068
SOPs Owner	PMR (C, HT)		Revision	01
Approve	PMC, SDPM, SDP, QMR/FMR		Update Date	08/10/2021
			Page	Page 2 of 3

ขั้นตอนที่	หัวข้อปฏิบัติ	วิธีการปฏิบัติ	ระยะเวลา	เอกสาร	ผู้รับผิดชอบ	หมายเหตุ
2	การประสานงานเพื่อดำเนินการแก้ไข	<p>1) กรณีโครงการแสนสิริ ที่อยู่ในประกัน ฝ่ายจัดการ แจ้ง PJ (PH/PL) ผ่านระบบบ้านเลขที่ 0 (กรณีพื้นที่ส่วนกลาง) หรือ Home Care (ห้อง/บ้านของลูกค้า) เพื่อดำเนินการแก้ไขปัญหา</p> <p>- โครงการบ้านพักอาศัยที่เป็น Under Construction (SSR) จัดทำ Memo Online ส่ง PL อนุมัติค่าใช้จ่าย</p> <p>- โครงการบ้านพักอาศัย ที่เป็นนิติบุคคล นำเสนอคณะกรรมการพิจารณา ค่าใช้จ่าย และกรอกข้อมูลในระบบ PMS/LMS เพื่อเบิกค่าใช้จ่าย</p> <p>2) กรณีโครงการแสนสิริ ที่หมดประกัน ฝ่ายจัดการ ประสานงานผู้รับเหมาเพื่อดำเนินการแก้ไข</p> <p>- โครงการบ้านพักอาศัยที่เป็น Under Construction (SSR) แจ้งให้ PL รับทราบ และกรอกข้อมูลในระบบ PMS/LMS เพื่อเรียกเก็บค่าใช้จ่าย</p> <p>- โครงการบ้านพักอาศัย ที่เป็นนิติบุคคล นำเสนอคณะกรรมการพิจารณา และกรอกข้อมูลในระบบ PMS/LMS เพื่อเบิกค่าใช้จ่าย</p> <p>3) กรณีโครงการที่ไม่ใช่ของแสนสิริ ฝ่ายจัดการ ประสานงานผู้รับเหมาเพื่อดำเนินการแก้ไข</p> <p>- โครงการบ้านพักอาศัยที่เป็น Under Construction (Non-SSR) ส่งใบเสนอราคาให้กับเจ้าของโครงการอนุมัติค่าใช้จ่าย</p> <p>- โครงการบ้านพักอาศัยที่เป็น นิติบุคคล (Non-SSR) นำเสนอราคาให้กับคณะกรรมการ พิจารณาอนุมัติค่าใช้จ่าย</p>	ภายใน 1 ชม. นับจากได้รับแจ้ง	SOP-PMR-033 วิธีการแจ้งเคลมสินไหมทดแทน	- ฝ่ายจัดการ - PJ (PH/PL) - Home Care - ผู้รับเหมา	
3	การดำเนินการ	<p>1) กรณีโครงการแสนสิริ ที่อยู่ในประกัน ทีม PJ (PH/PL) ประสานงาน Home Care หรือ ทีมม้าเร็ว (Suppliers เข้าดำเนินการแก้ไข</p> <p>2) กรณีโครงการแสนสิริ ที่หมดประกัน และ กรณีโครงการที่ไม่ใช่ของแสนสิริ ฝ่ายจัดการ ประสานงานผู้รับเหมา (ทีมม้าเร็ว) เพื่อดำเนินการแก้ไข ตามขั้นตอนปฏิบัติงานในแต่ละเหตุฉุกเฉิน SOP-PMR-046 ถึง SOP-PMR-068</p>	ภายใน 3 ชม. นับจากได้รับแจ้ง	SOP-PMR-046 ถึง SOP-PMR-068	- ฝ่ายจัดการ - PJ (PH/PL) - Home Care - ผู้รับเหมา	

PLUS+		วิธีการปฏิบัติเมื่อเกิดเหตุฉุกเฉินเร่งด่วน	Document No.	SOP-PMR-068
SOPs Owner	PMR (C, HT)		Revision	01
Approve	PMC, SDPM, SDP, QMR/FMR		Update Date	08/10/2021
			Page	Page 3 of 3

รายการแก้ไขเอกสาร

แก้ไขครั้งที่	DAR No.	วันที่ขอแก้ไข	รายละเอียด
00	DAR-PMR-028	1/3/2021	เอกสารจัดทำใหม่ ขึ้นระบบครั้งแรก
01	DAR-PMR-039	08/10/2021	เพิ่มตำแหน่ง FMR Approve , เปลี่ยน PMR-HH เป็น PMR-C , เปลี่ยนชื่อ Head of Department จากคุณกฤติยา มีติกาญจน์ เป็นคุณเดชศักดิ์ หล่อวัฒนศิริกุล, เพิ่ม Footer และลายน้ำ

PLUS+		วิธีการปฏิบัติเมื่อเกิดเหตุเพลิงไหม้	Document No.	SOP-PMR-046
SOPs Owner	PMR (C, HT)		Revision	02
Approve	PMC, SDPM, SDP, Q/F/EMR		Update Date	09/02/2022
			Page	Page 1 of 3

CODE	ORANGE					
ขั้นตอนที่	หัวข้อปฏิบัติ	วิธีการปฏิบัติ	ระยะเวลา	เอกสาร	ผู้รับผิดชอบ	หมายเหตุ
1	ได้รับสัญญาณแจ้งเตือนเพลิงไหม้ หรือได้รับแจ้งเหตุเพลิงไหม้	1.1 ฝ่ายจัดการ, รปภ. ได้รับสัญญาณแจ้งเตือนเพลิงไหม้ หรือได้รับแจ้งเหตุเพลิงไหม้จากผู้ที่อาศัย 1.2 ฝ่ายจัดการ / รปภ.หรือผู้พบเหตุ แจ้ง BM/VM 1.3 BM/VM รายงานผลให้ OM และ SSI ทราบเบื้องต้น	ทันทีที่ได้รับสัญญาณเตือน / ได้รับแจ้ง	N/A	-BM/VM -ฝ่ายจัดการ -รปภ.	
2	เข้าตรวจสอบ ณ จุดเกิดเหตุที่ได้รับแจ้งว่ามีเหตุเพลิงไหม้	2.1 BM/VM, ฝ่ายจัดการ, รปภ. และ SSI เข้าตรวจสอบ ณ จุดเกิดเหตุที่ได้รับแจ้งว่ามีเหตุเพลิงไหม้ และให้นำถังอุปกรณ์ดับเพลิง และ ไฟฉายไปด้วยทุกครั้ง 2.2 ดำเนินการตามเหตุที่พบ <u>กรณีพบว่าเป็นเหตุเพลิงไหม้จริง</u> ดำเนินการตามขั้นตอนที่ 3 <u>กรณีไม่ใช่เหตุเพลิงไหม้ แต่เกิดจากระบบผิดพลาด</u> ช่างประจำหน่วยงาน ถอดอุปกรณ์ออกมาทำตรวจสอบ และทำการ Reset ระบบใหม่อีกครั้ง 2.2.1 กรณี Reset ระบบแล้วยังคงมีปัญหา ช่างประจำหน่วยงานแจ้งบริษัท ที่ดูแลมาตรวจสอบ อย่างละเอียด และ แกะไขหรือเปลี่ยนอุปกรณ์ หากอุปกรณ์ชำรุด 2.2.2 กรณี Reset ระบบแล้วไม่มีปัญหา ช่างประจำหน่วยงาน ติดตามผลจนกว่าอุปกรณ์จะเข้าสู่สถานะปกติ และจัดทำรายงานตามขั้นตอนที่ 4	ภายใน 5 นาทีที่ได้รับแจ้ง	N/A	-BM/VM -ฝ่ายจัดการ -ช่างเทคนิค -รปภ. -SSI	
3	การเข้าควบคุมเหตุเพลิงไหม้	BM/VM, ฝ่ายจัดการ, ช่างเทคนิค, รปภ. และ SSI ดำเนินการควบคุมเพลิงไหม้ตามหน้าที่ที่ได้รับมอบหมาย 3.1 กรณีควบคุมเพลิงได้ เมื่อเข้าระงับเหตุสามารถควบคุมเพลิงให้สงบไม่ลุกลาม ให้ทำการประเมิน และเฝ้าติดตามสถานการณ์ 3.2 กรณีควบคุมเพลิงไม่ได้ เมื่อเข้าระงับเหตุไม่สามารถควบคุมเพลิงได้ ให้ดำเนินการตามแผนอพยพหนีไฟ และแจ้งสถานีดับเพลิงในเขตพื้นที่รับผิดชอบ พร้อมแจ้งผู้บังคับบัญชาตามสายงานทันที (แจ้งเหตุฉุกเฉินโทร.199) แจ้งเหตุแพทย์ฉุกเฉิน โทร.1669 หรือ 1646) 3.3 การควบคุมผลกระทบด้านสิ่งแวดล้อม ช่างเทคนิคดำเนินการปิดกั้นทางระบายน้ำ เพื่อป้องกันน้ำเสียที่เกิดขึ้นจากการดับเพลิงไหลออกนอกพื้นที่	ทันทีเมื่อพบว่าเป็นเหตุเพลิงไหม้	N/A	-BM/VM -ฝ่ายจัดการ -ช่างเทคนิค -รปภ.	
4	การจัดการหลังการควบคุมเพลิงไหม้	4.1 ฝ่ายจัดการ สืบสวน และ สรุปความเสียหายที่เกิดขึ้นเบื้องต้น ส่งให้ PMC, OM และ SSI 4.2 ฝ่ายจัดการดำเนินการจัดทำประกาศแจ้งให้ผู้พักอาศัยทราบถึงสถานการณ์และการจัดการ 4.3 BM/VM, ฝ่ายจัดการ ดำเนินการติดต่อและจัดทำเอกสารส่งให้บริษัทประกันภัยเคลมสินไหมทดแทน <u>ภายใน 24 ชม.</u> (หากมี) 4.4 BM/VM พิจารณาดำเนินการจัดการน้ำเสียที่เกิดขึ้นจากการดับเพลิง โดยส่งตัวอย่างน้ำเสียไปตรวจวัดคุณภาพ หากพบว่าค่าไม่เกินมาตรฐานที่กฎหมายกำหนด ก็จะระบายออกสู่ภายนอก แต่ถ้าพบว่ามีคุณภาพไม่เป็นไปตามที่กฎหมายกำหนดจะดำเนินการประสานงานให้ส่งไปกำจัดที่ภายนอก หรือดำเนินการบำบัดเพื่อให้ได้คุณภาพตามมาตรฐานที่กำหนดก่อนปล่อยระบายออกสู่ภายนอก	เมื่อควบคุมเพลิงไหม้ได้	1. SOP-PMR-033 วิธีการแจ้งเคลมสินไหมทดแทน 2. บันทึกผลการตรวจวัดคุณภาพน้ำเสียที่เกิดขึ้นจากการดับเพลิง	-BM/VM -ฝ่ายจัดการ	


PLUS+		วิธีการปฏิบัติเมื่อเกิดเหตุเพลิงไหม้	Document No.	SOP-PMR-046
SOPs Owner	PMR (C, HT)		Revision	02
Approve	PMC, SDPM, SDP, Q/F/EMR		Update Date	09/02/2022
			Page	Page 2 of 3

CODE	ORANGE					
ขั้นตอนที่	หัวข้อปฏิบัติ	วิธีการปฏิบัติ	ระยะเวลา	เอกสาร	ผู้รับผิดชอบ	หมายเหตุ
5	การจัดทำรายงานสรุปเหตุการณ์	5.1 BM/VM จัดทำรายงานสรุปเหตุการณ์เพื่อรายงานผู้ว่าจ้าง และผู้บังคับบัญชาตามสายงานส่งให้ PMC, OM และ SSI 5.2 ฝ่ายจัดการ จัดเก็บรายงานสรุปเหตุการณ์เข้าแฟ้มกลาง หรือ ไดรฟ์กลางของหน่วยงาน	ภายใน 1 วัน หลังเกิดเหตุ	FRM-PMR-137 แบบฟอร์ม รายงาน เหตุการณ์ฉุกเฉิน	-BM/VM -ฝ่ายจัดการ	
6	จัดทำแผนการฟื้นฟูความเสียหาย และติดตามฟื้นฟูความเสียหาย (หากมี)	BM/VM, ฝ่ายจัดการ จัดทำแผนการฟื้นฟูความเสียหายพร้อมกับติดตามส่วนงานที่เกี่ยวข้องหรือรับผิดชอบในการแก้ไข ฟื้นฟู ให้กลับสู่สภาพเดิม	ภายใน 1 เดือน หลังเกิด เหตุ	N/A	-BM/VM -ฝ่ายจัดการ	

PLUS+

บริษัท พลัส พร็อพเพอร์ตี้ จำกัด

วิธีการปฏิบัติเมื่อเกิดเหตุแผ่นดินไหว

Document No.	SOP-PMR-050	Revision	01	Update Date	08/10/2021
Head of Department					
QMR/FMR Approve					

1. วัตถุประสงค์

- 1.1 เพื่อกำหนดขั้นตอนการปฏิบัติเป็นมาตรฐานเดียวกัน และเป็นแนวทางในกระบวนการทำงาน ของ บริษัท พลัส พร็อพเพอร์ตี้ จำกัด
- 1.2 เพื่อให้ผู้ปฏิบัติงาน เข้าใจในหน้าที่และความรับผิดชอบของ วิธีการปฏิบัติเมื่อเกิดเหตุแผ่นดินไหว
- 1.3 เพื่อกำหนดมาตรฐานสำหรับความปลอดภัย/เหตุฉุกเฉิน ในการปฏิบัติงานภายในโครงการ

2. ขอบข่าย

ครอบคลุมขั้นตอนการปฏิบัติในการเฝ้าติดตามและจัดการหลังเหตุแผ่นดินไหวสงบ ในทุกโครงการ (C, HT)

3. เอกสาร ISO ที่เกี่ยวข้อง

FRM-PMR-137 แบบฟอร์มรายงานเหตุการณ์ฉุกเฉิน
SOP-PMR-033 วิธีการแจ้งเคลมสินไหมทดแทน

4. ระยะเวลาในการดำเนินการ

ทันทีที่ได้รับแจ้งเหตุ และจัดทำสรุปรายงานภายใน 3 วัน หลังเกิดเหตุ

PLUS+		วิธีการปฏิบัติเมื่อเกิดเหตุแผ่นดินไหว	Document No.	SOP-PMR-050
SOPs Owner	PMR (C, HT)		Revision	01
Approve	PMC, SDPM, SDP, QMR/FMR		Update Date	08/10/2021
			Page	Page 1 of 2

CODE	ORANGE					
ขั้นตอนที่	หัวข้อปฏิบัติ	วิธีการปฏิบัติ	ระยะเวลา	เอกสาร	ผู้รับผิดชอบ	หมายเหตุ
1	ได้รับข่าวสารการเตือนแผ่นดินไหว	1.1 ฝ่ายจัดการ ได้รับข่าวสารการเตือนแผ่นดินไหว 1.2 BM/VM, ฝ่ายจัดการ ประกาศเตือนให้ลูกบ้านเตรียมพร้อม และ ติดตามความเคลื่อนไหว 1.3 BM/VM รายงานผลให้ OM และ SSI ทราบเบื้องต้น	ทันทีที่ได้รับแจ้ง	N/A	-BM/VM -ฝ่ายจัดการ	
2	ดำเนินการติดตามและเฝ้าระวังเพื่อเตรียมความพร้อมหากเกิดเหตุ	ฝ่ายจัดการ ติดตามสถานการณ์อย่างต่อเนื่อง 2.1 BM/VM จัดทำประกาศแจ้งลูกบ้านตามช่องทางที่สามารถเข้าถึงได้ เพื่อให้ทราบสถานการณ์ และแนวทางการดูแลความปลอดภัยเพื่อเตรียมพร้อมไปรวมตัวที่จุดรวมพลที่เตรียมไว้หากมีเหตุแผ่นดินไหวเกิดขึ้น 2.2 ฝ่ายจัดการ ตรวจสอบรายชื่อ,จำนวนผู้พักอาศัยในโครงการ และขอให้ลูกบ้านปฏิบัติตามคำแนะนำของทีม SSI หรือเจ้าหน้าที่จากกรมป้องกันบรรเทาสาธารณภัย โทร.1784 เพื่อเตรียมความพร้อมหากเกิดเหตุฉุกเฉิน	หลังจากได้รับแจ้งเตือนเหตุแผ่นดินไหว	N/A	-BM/VM -ฝ่ายจัดการ	
3	การจัดการสำหรับเหตุการณ์	<u>กรณีเกิดเหตุแผ่นดินไหวเกินกว่ามาตรฐาน</u> 3.1 BM/VM ประสานงานกับ SSI และกรมป้องกันบรรเทาสาธารณภัย โทร.1784 เพื่อขอความช่วยเหลือ 3.2 ฝ่ายจัดการดำเนินการตามแผนอพยพไปยังจุดรวมพล 3.3 ฝ่ายจัดการตรวจสอบว่ามีผู้ได้รับบาดเจ็บหรือไม่ หลังเหตุการณ์สงบลง 3.4 หากมีคนบาดเจ็บให้ปฐมพยาบาลเบื้องต้น และประสานงานแจ้งแพทย์ฉุกเฉินโทร.1669 หรือ 1646 เพื่อขอความช่วยเหลือทันที 3.5 ฝ่ายจัดการ สำนวณ และ สรุปความเสียหายของทรัพย์สินที่เกิดขึ้นเบื้องต้น 3.6 ฝ่ายจัดการ แจ้งให้กับ BM รับทราบเพื่อติดต่อบริษัทประกันภัยเคลมสินไหมทดแทนภายใน 24 ชม. 3.7 BM/VM จัดทำเอกสารส่งบริษัทประกันภัยกรณีไม่เกิดเหตุแผ่นดินไหว <u>ดำเนินการตามข้อ 4</u>	ทันทีหลังเหตุการณ์สงบ	SOP-PMR-033 วิธีการแจ้งเคลมสินไหมทดแทน	-BM/VM -ฝ่ายจัดการ -SSI	
4	การจัดทำรายงานสรุปเหตุการณ์	4.1 BM/VM จัดทำรายงานสรุปสถานการณ์ให้ผู้บังคับบัญชาตามสายงานและ SSI ทราบ 4.2 ฝ่ายจัดการประชาสัมพันธ์ให้ผู้พักอาศัยทราบข้อมูลในสถานการณ์ปัจจุบัน 4.3 ฝ่ายจัดการ จัดเก็บรายงานสรุปเหตุการณ์เข้าแฟ้มกลาง หรือ ไดรฟ์กลางของหน่วยงาน 4.4 ฝ่ายจัดการ ติดตามผลการแก้ไข จนกว่าจะเข้าสู่สภาพปกติ (หากมีความเสียหายเกิดขึ้น)	ภายใน 3 วัน หลังเกิดเหตุ	FRM-PMR-137 แบบฟอร์มรายงานเหตุการณ์ฉุกเฉิน	- BM/VM - ฝ่ายจัดการ	

PLUS+		วิธีการปฏิบัติเมื่อเกิดเหตุแผ่นดินไหว	Document No.	SOP-PMR-050
SOPs Owner	PMR (C, HT)		Revision	01
Approve	PMC, SDPM, SDP, QMR/FMR		Update Date	08/10/2021
			Page	Page 2 of 2

รายการแก้ไขเอกสาร

แก้ไขครั้งที่	DAR No.	วันที่ขอแก้ไข	รายละเอียด
00	DAR-PMR-003	29/7/2020	จัดทำเอกสารใหม่ แก้ไขรูปแบบ และรหัสเอกสาร เพิ่มเติมรายละเอียดของขั้นตอน การจัดการ สำหรับเหตุการณ์ พร้อมกับเพิ่มเติมรายละเอียดในขั้นตอนการปฏิบัติงานให้ครบถ้วนมากยิ่งขึ้น
01	DAR-PMR-039	08/10/2021	เพิ่มตำแหน่ง FMR Approve , เปลี่ยน PMR-HH เป็น PMR-C , เปลี่ยนชื่อ Head of Department จากคุณกฤติยา มิติกาญจน์ เป็นคุณเดชศักดิ์ หล่อวัฒนศิริกุล, เพิ่ม Footer และลายน้ำ